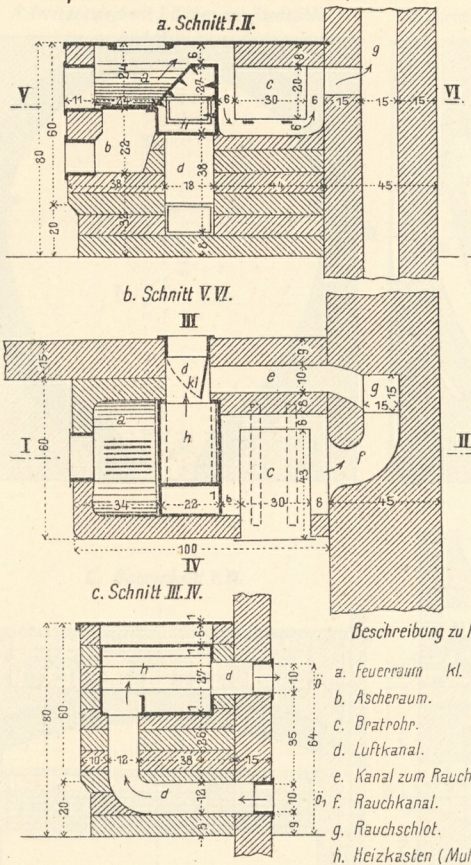


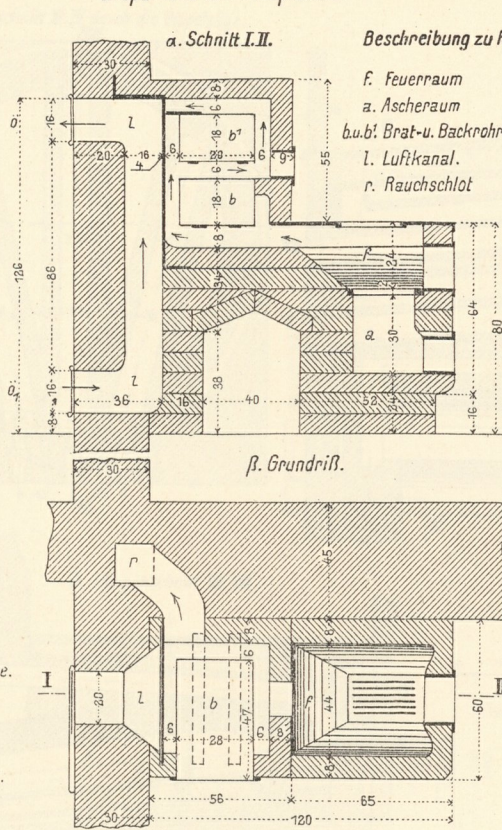
1. Sparherd mit Heizkasten (Multiplikator).



Beschreibung zu Fig. 1.

- a. Feuerraum Kl. Klappe.
- b. Ascheraum.
- c. Bratrohr.
- d. Luftkanal.
- e. Kanal zum Rauchschlot.
- f. Rauchkanal.
- g. Rauchschlot.
- h. Heizkasten (Multiplikator).

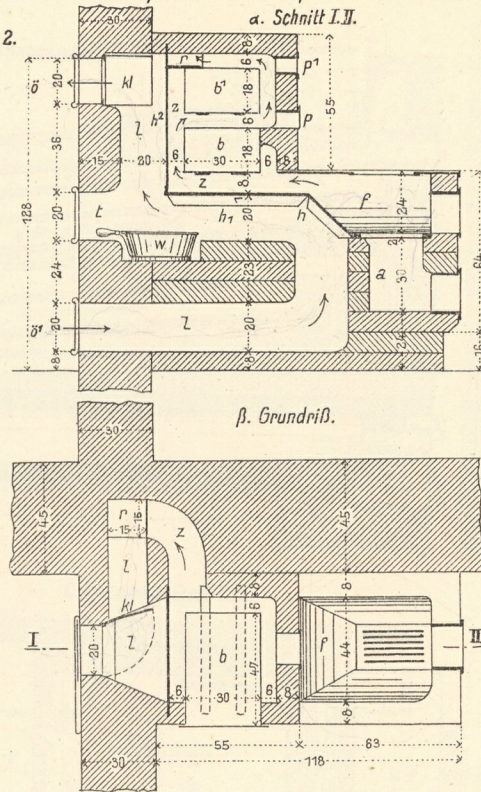
2. Sparherd mit Heizplatten.



Beschreibung zu Fig. 2.

- f. Feuerraum
- a. Ascheraum
- b.u.b. Brat-u. Backrohr.
- l. Luftkanal.
- r. Rauchschlot

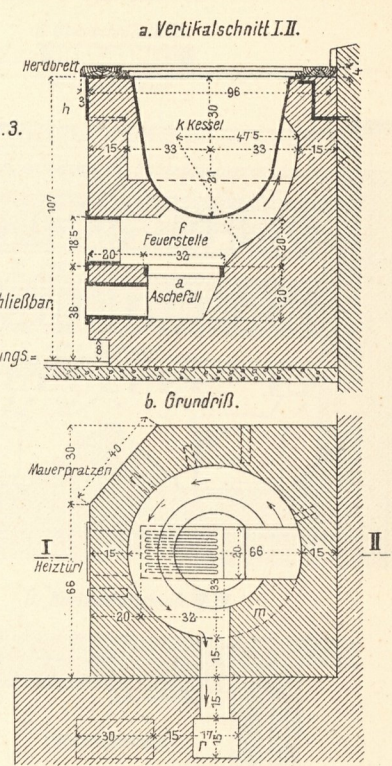
3. Sparherd mit Heizplatten von Titscher.



Beschreibung zu Fig. 3.

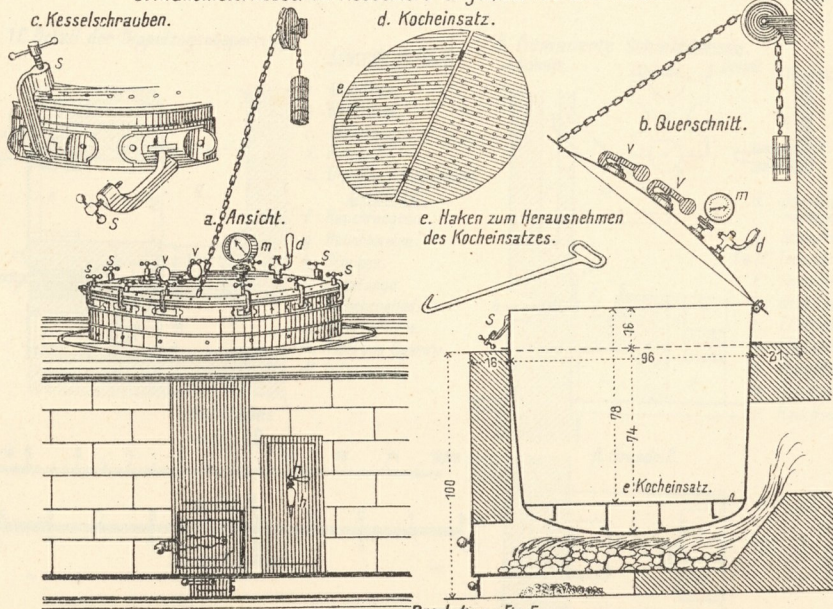
- f. Feuerraum
- a. Aschefall.
- z. Feuerzüge.
- h, h', h'' Heizplatten.
- l. Luftkanal
- ö. ö' Öffnungen, verschließbar.
- t. Tür
- w. Wasserverdunstungsgefäß.
- kl. Klappe.
- r. Rauchschlot
- p, p'. Putztürchen.

4. Kleiner Kesselherd für Waschküchen.



Vorrichtung zum Kochen nach dem Manometer mit direkter Feuerung. System Dr. Josef Kühn.

5. Manometerkessel im Kesselherd eingesetzt mit 30l Inhalt.

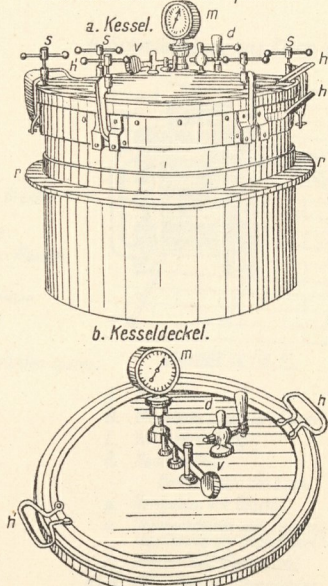


Beschrg. zu Fig. 5.

- m. Manometer
- v. Sicherheitsventile.
- d. Dampfablehnh.

- s. Kesselschrauben.
- h. Wasserabfahh.
- e. Kocheinsatz.

6. Manometerkessel mit 50 l Inhalt zum Aufstellen auf einen Sparherd.

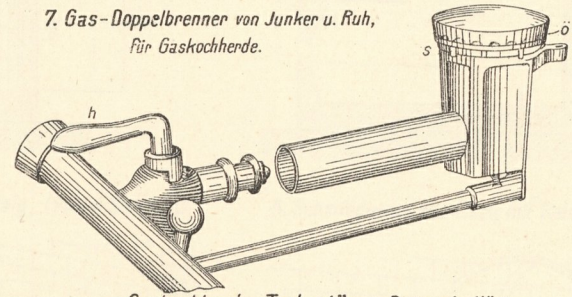


Beschrg. zu Fig. 6.

- m. Manometer.
- v. Sicherheitsventil.
- d. Dampfablehnh.

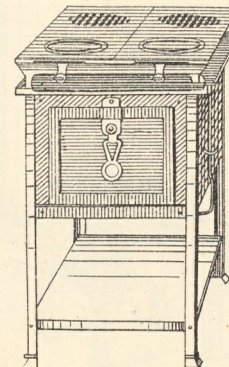
- s. Kesselschrauben.
- h. h'. Handhaben.
- r. Kesselrand.

7. Gas-Doppelbrenner von Junker u. Ruh, für Gaskochherde.



Gaskochherde „Trabant“ von Burger in Wien.

8. mit Brat- oder Backrohr für 6-8 Personen.



9. mit Brat-u. Backrohr, Wasserwanne und Wärmeschrank, für 12-16 Personen.

