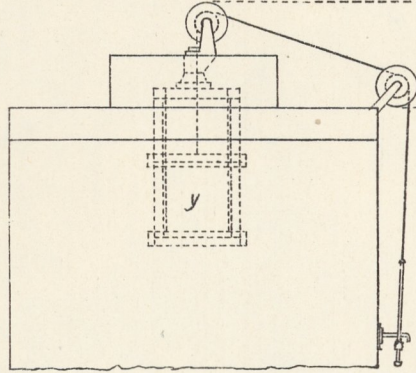
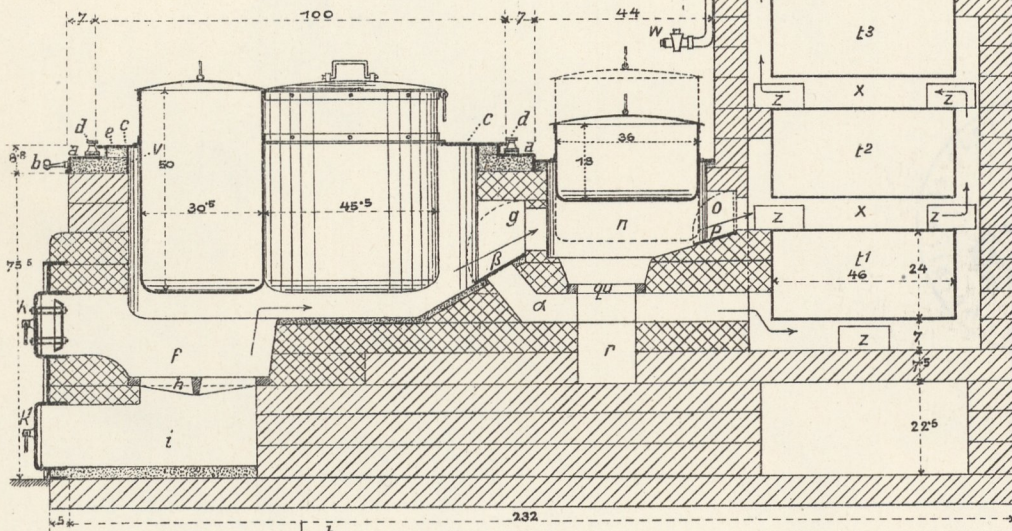


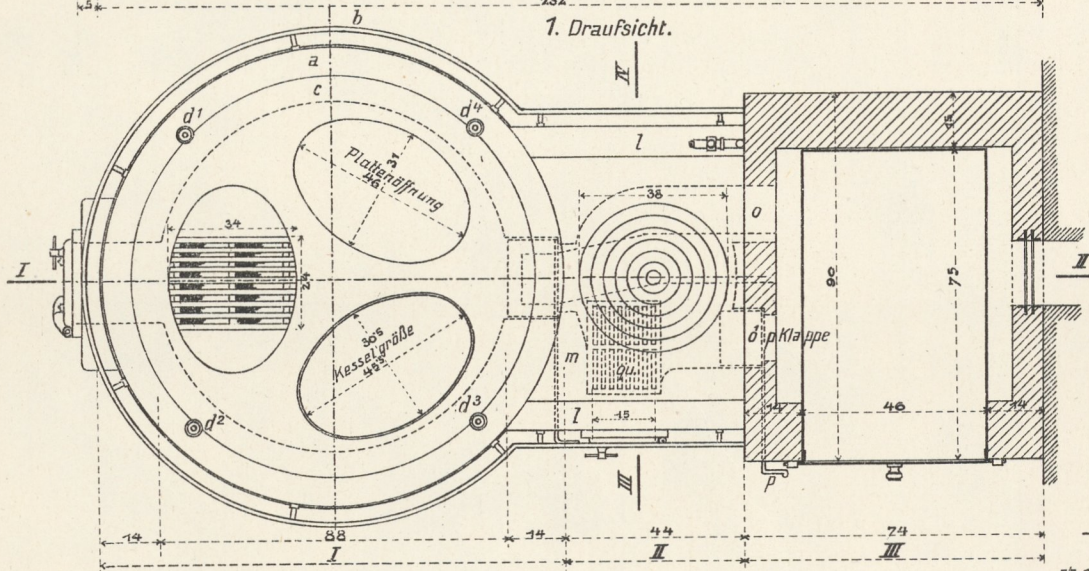
6. Rauchschieber, Vorderansicht.



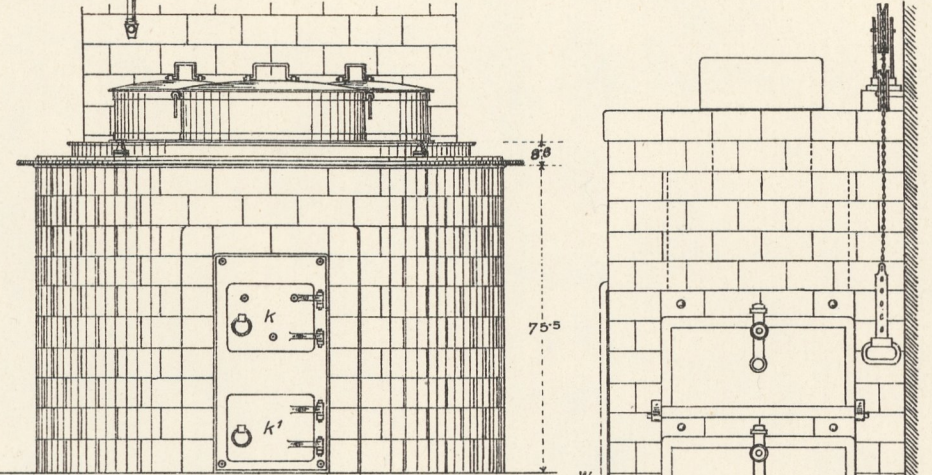
2. Längenschnitt I II.



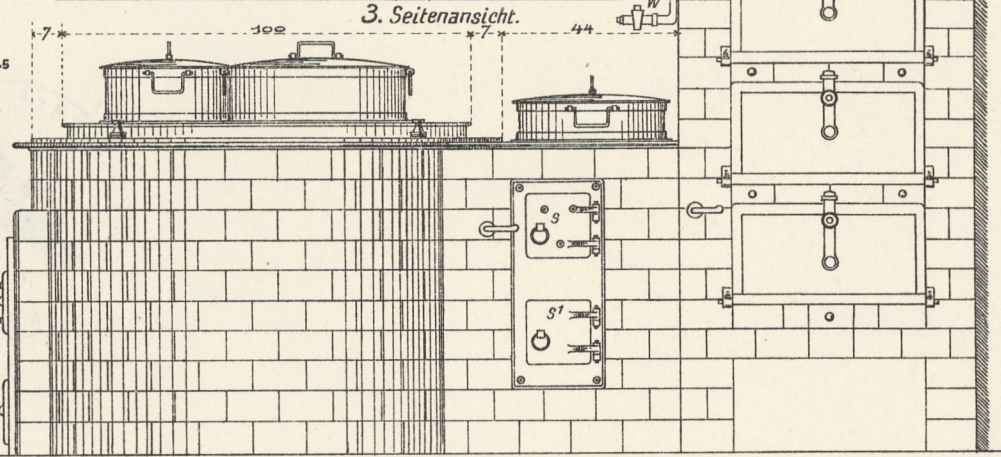
1. Draufsicht.



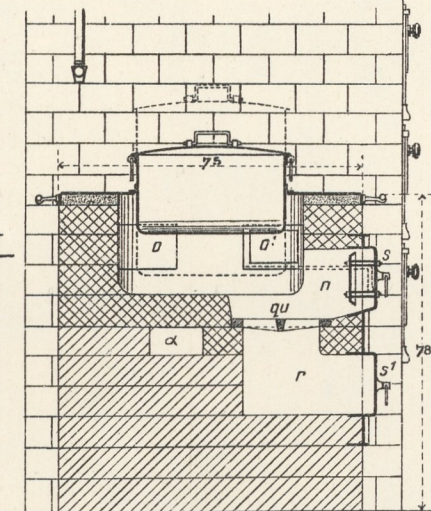
4. Vorderansicht.



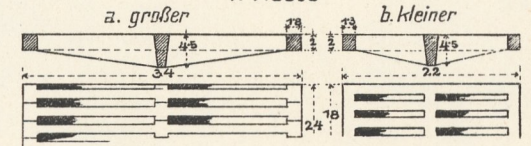
3. Seitenansicht.



5. Querschnitt III IV



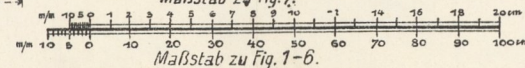
7. Roste



Beschreibung:

- |  |   |   |
|--|---|---|
| <b>I Hauptherd</b><br>mit 3 Kessel à 50 l. Nutzinhalt.   | <b>II Nebenherd</b> mit 1 Kasserole 18 l. Inhalt od. 1 Kessel 40 l. Inhalt.   | <b>III Backrohrsystem:</b>  |
| a. Herdreif mit Ringplatte.<br>b. Schutzstange.<br>c. Kesselträgerplatte (drehbar).<br>d. 1-4 Zentrallagerrollen.<br>e. Rauchabdichtung.<br>f. Feuerraum.<br>g. Flammöffnung.<br>h. Stabrost.<br>i. Ascheraum.<br>k, k'. Heiz-u. Aschetüre (gekupp.)<br>v. Flacheisenreifen. | l. Herdreif.<br>m. Herdplatte.<br>n. Feuerraum.<br>o, o'. Feuerzüge.<br>p. Verschlussklappe zu o'.<br>qu. Planrost.<br>r. Ascheraum.<br>s, s'. Heiz- u. Aschetüre (gekupp.) | 1. 1-4 Brauf- u. Backrohre.<br>u. Warmwasserbehälter mit 100 l. Inhalt.<br>w. Warmwasserhahn mit Verlängerungsschlauch.<br>x. Rauchzüge.<br>y. Rauchschieber.<br>z. Putzflüchchen.<br>α. Überleitungschanal im Nebenherd mit<br>β. Verschlussklappe im Hauptherd. |

Maßstab zu Fig. 7.



Maßstab zu Fig. 1-6.