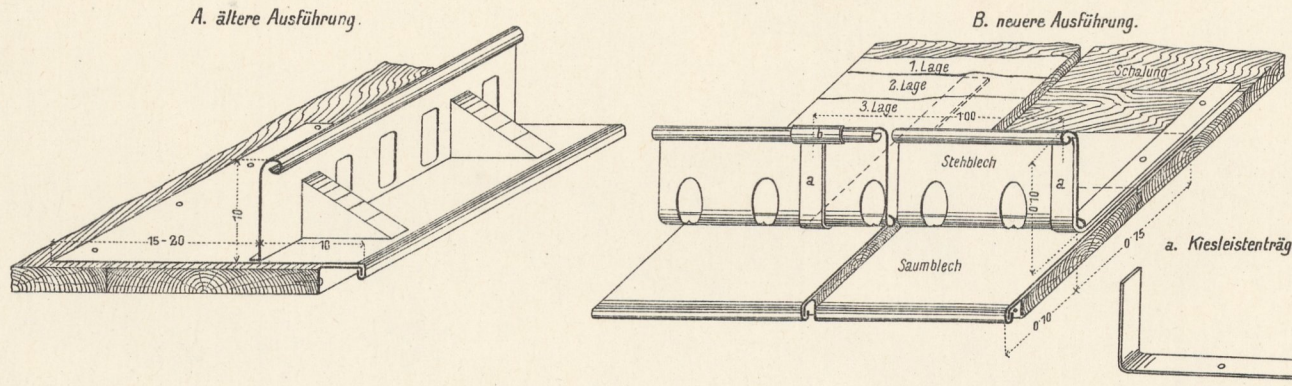
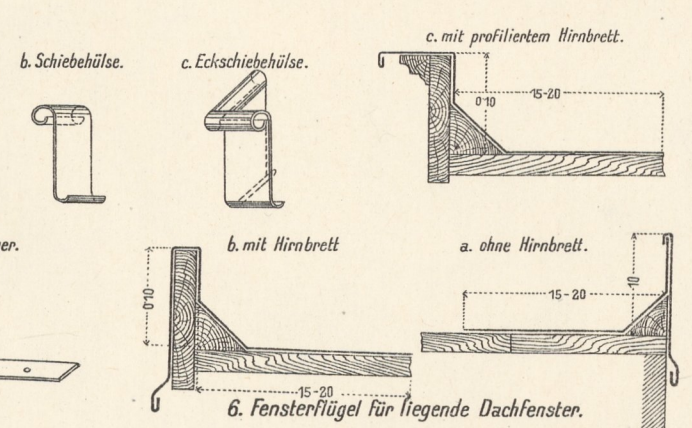


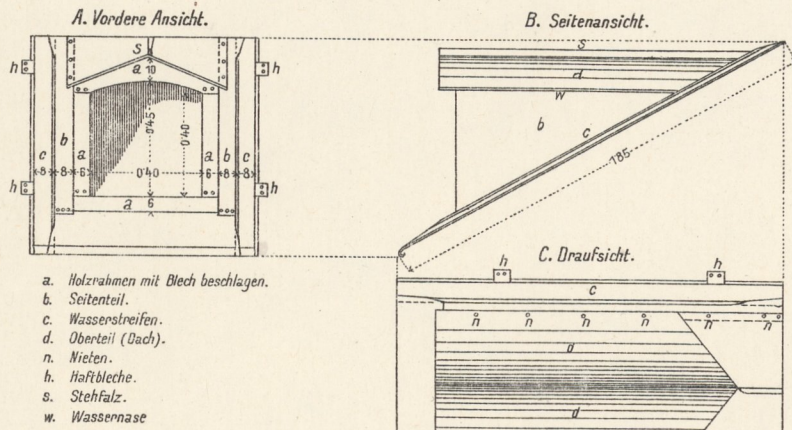
1. Kiesleisten für Holzzementdächer.



2. Giebelabschlüsse bei Holzzementdächern.

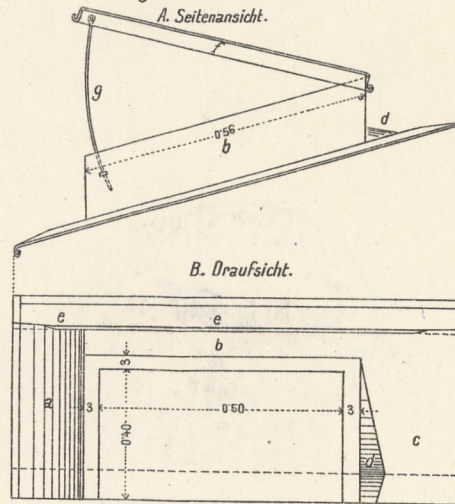


3. Stehende Dachfenster.



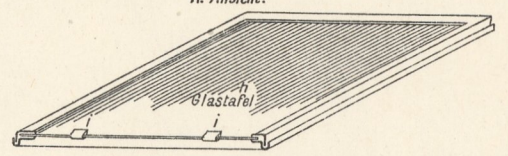
- a. Holzrahmen mit Blech beschlagen.
- b. Seitenteil.
- c. Wasserstreifen.
- d. Oberteil (Dach).
- e. Wreien.
- f. Haftbleche.
- g. Stehfalz.
- h. Wassernase.

5. Liegende Dachfenster.

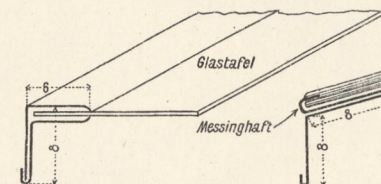


Legende zu Fig. 5 u. 6.

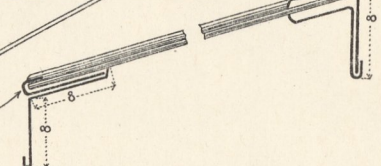
- a. Sohlbank
- b. Seitenteile
- c. Oberteile mit Satteld
- e. Wasserstreifen.
- f. Fensterflügel.
- g. Aufpreisstange.
- h. Glastafel (Doppelglas).
- i. Messinghaft



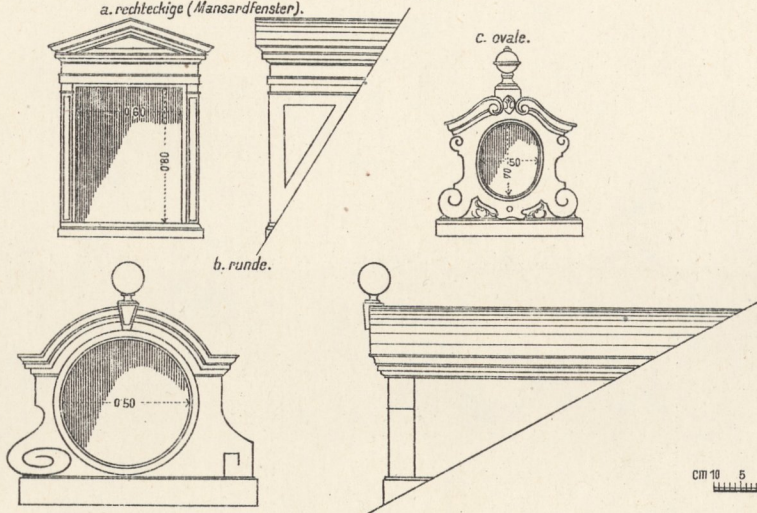
B. Querschnitt des Seitenteiles.



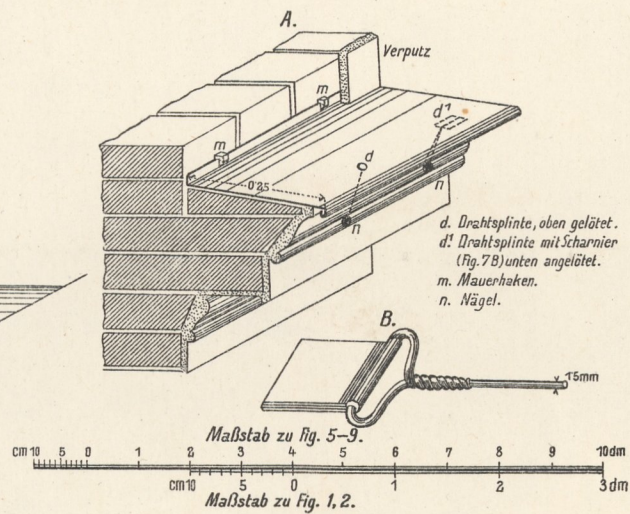
C. Querschnitt des Unter- und Oberteiles.



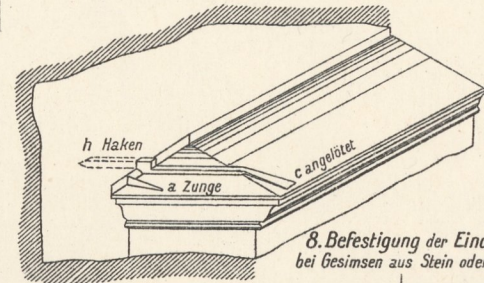
4. Ornament-Dachfenster.



7. Gesimsabdeckung.



9. Gesimsabdeckung mit Hakenbefestigung.



8. Befestigung der Eindeckung bei Gesimsen aus Stein oder Beton.

