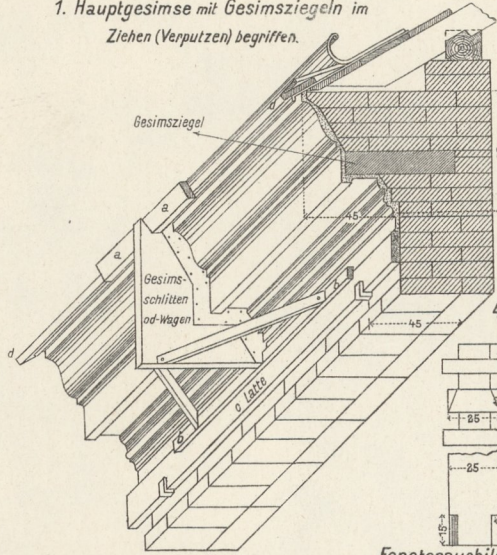
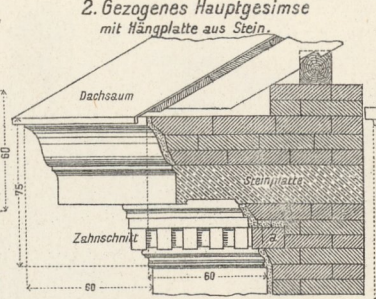


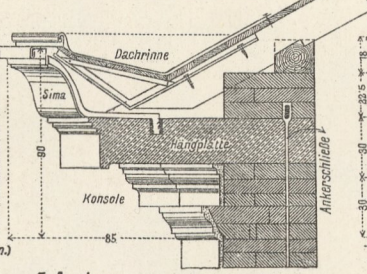
1. Hauptgesimse mit Gesimsziegeln im Ziehen (Verputzen) begriffen.



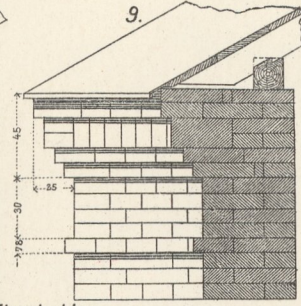
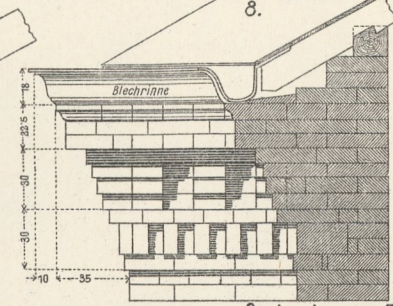
2. Gezogenes Hauptgesimse mit Hängplatte aus Stein.



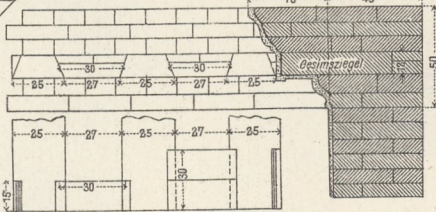
3. Gezogenes Hauptgesimse mit Hängplatte aus Stein und Sima aus Zinkblech.



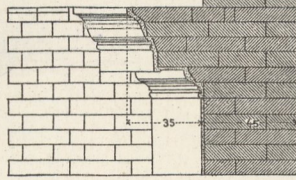
Hauptgesimse im Ziegelrohbau.



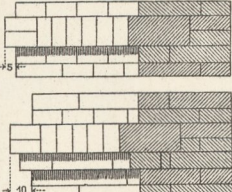
4. Auslegen, teilweise mit Gesimsziegeln (Schwalbeln).



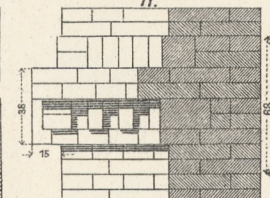
5. Auslegen mit gewöhnlichen Ziegeln.



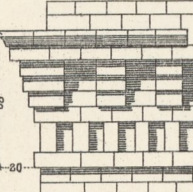
10.



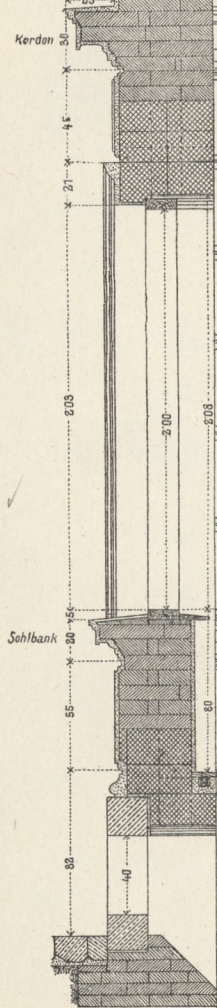
Gurtgesimse im Ziegelrohbau.



12.

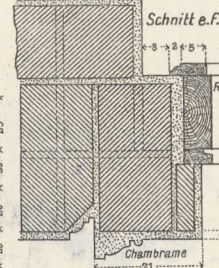
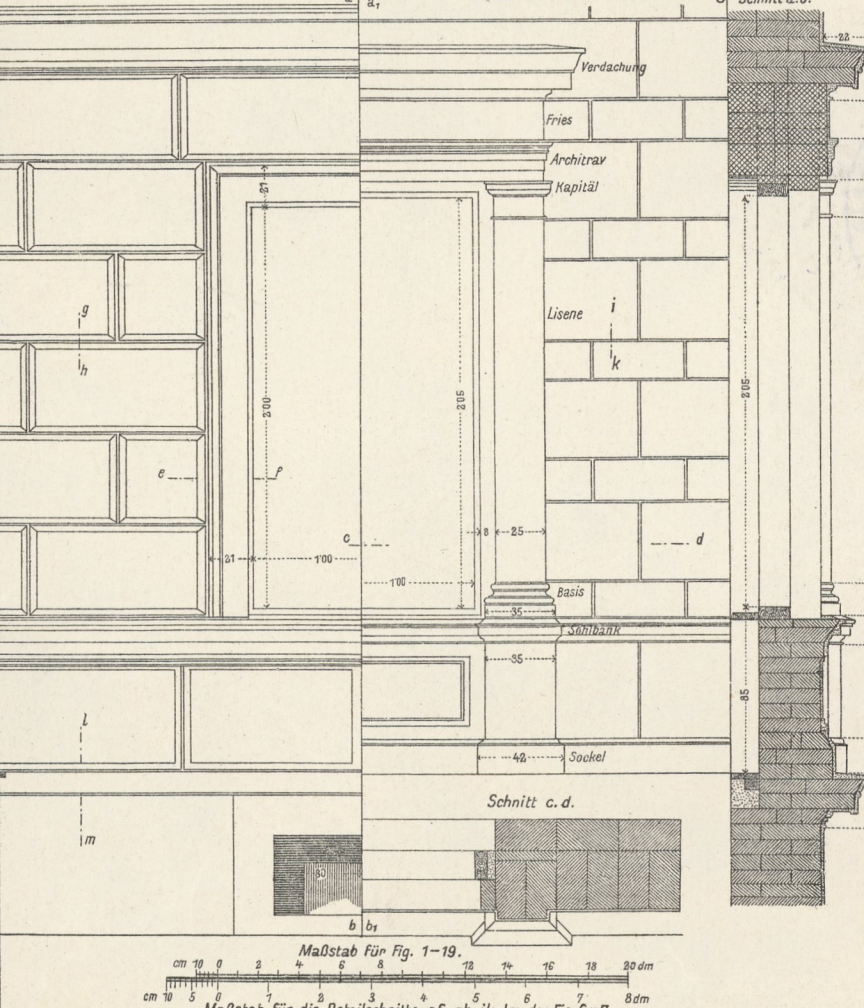


6. mit Umrahmung, Sohlbank und anschließender Quadrierung. Schnitt a.b.

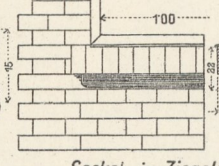


Fensterausbildung

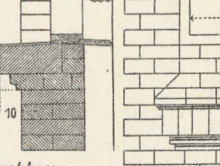
7. nach dem Stützensystem mit Verdachung, Sohlbank und anschließender Nutung. Schnitt a.b.



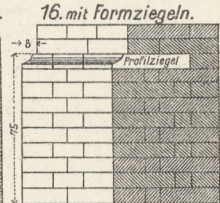
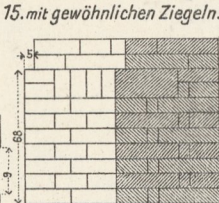
13. mit Blechabdeckung.



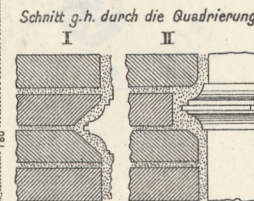
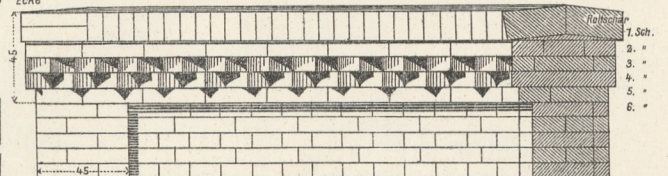
14. mit glasierten Ziegeln abgedeckt.



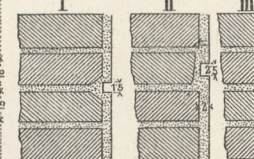
15. mit gewöhnlichen Ziegeln.



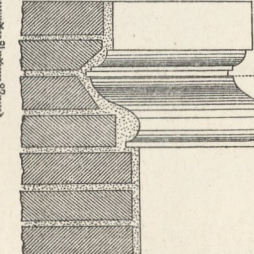
17. Krönung und Abdeckung von freistehenden Mauern. 45cm stark oder 30cm stark mit Verstärkungsfeilern.



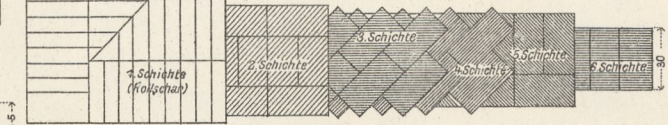
Schnitt i.k. durch die Nutung.



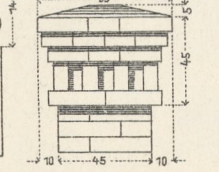
Schnitt l.m. durch den Sockel.



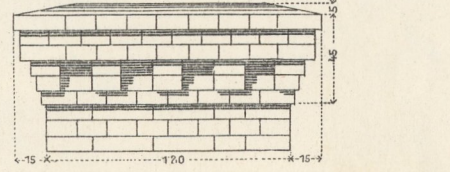
Draufsicht bei teilweise abgehobenen Schichten.



18. Kaminköpfe.



19.



Maßstab für Fig. 1-19. cm 10 0 2 4 6 8 10 12 14 16 18 20 dm
Maßstab für die Detailschnitte e f, g h, i k, l m, der Fig. 6 u. 7. cm 10 5 0 1 2 3 4 5 6 7 8 dm