

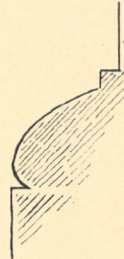
9. Der Blätterstab oder Karnies. Fig. 184.



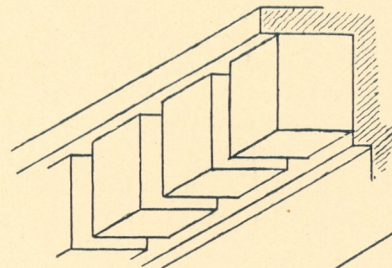
10. Der gestürzte Karnies. Fig. 185.



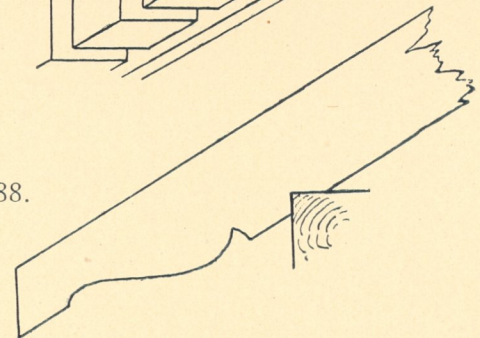
11. Der gestürzte Eierstab. Fig. 186.



12. Der Zahnschnitt. Fig. 187.



13. Die Konsole oder der Sparrenkopf. Fig. 188.



14. Die schräg abgeschnittene Platte. Fig. 189.

