
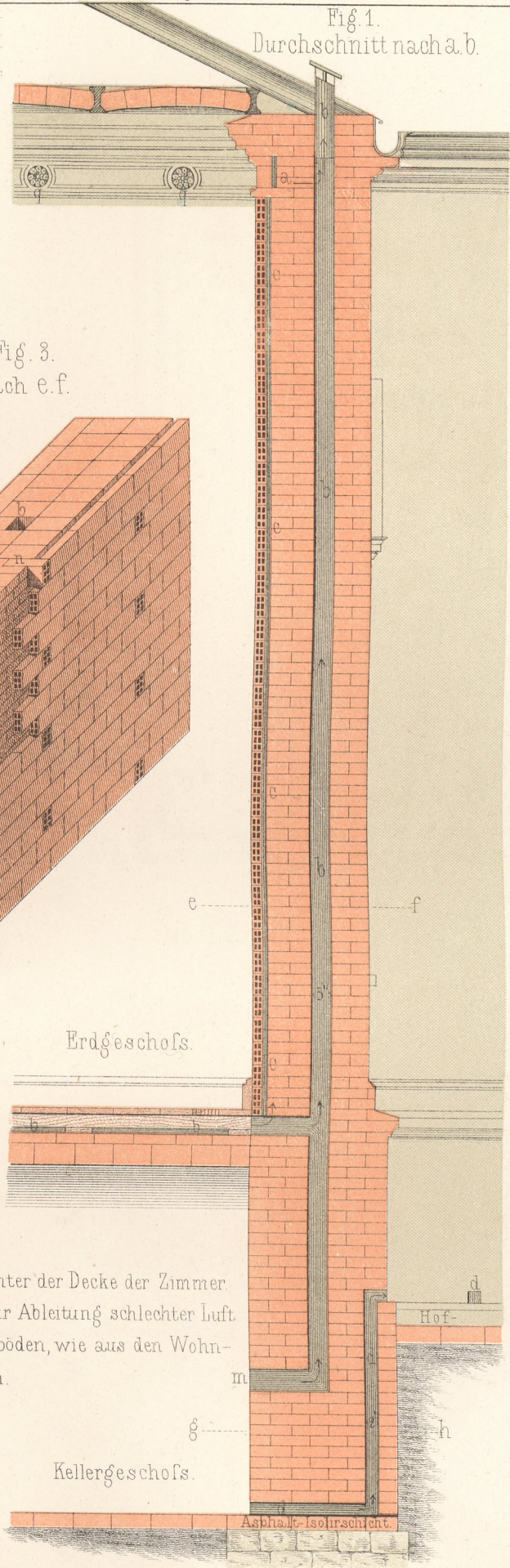

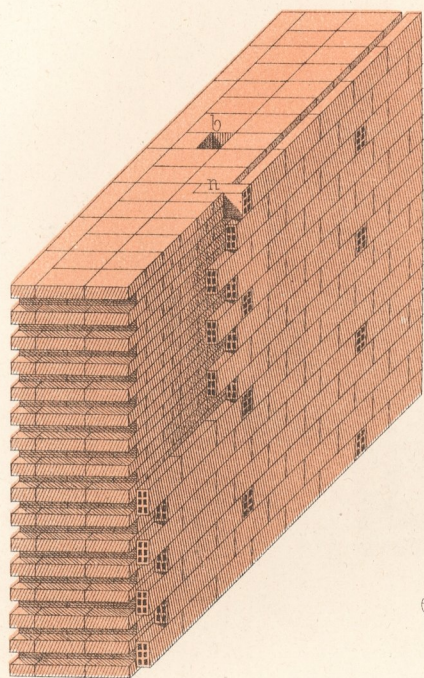


Fig. 1.
Durchschnitt nach a. b.

Fig. 2.
Durchschnitt nach c. d.

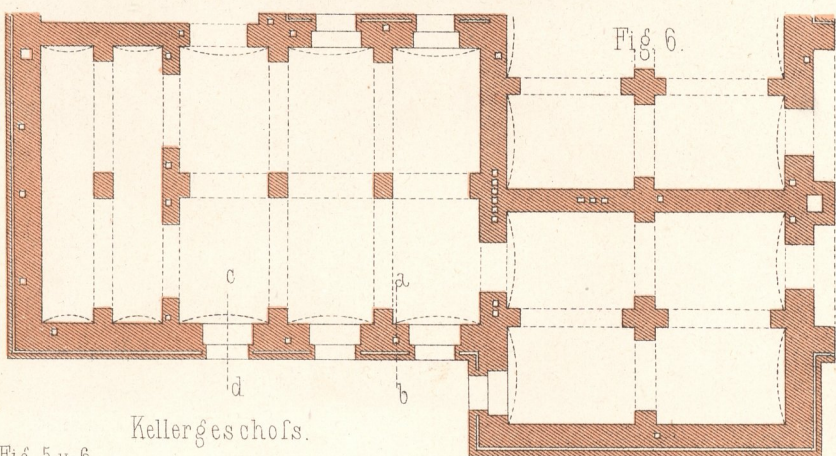
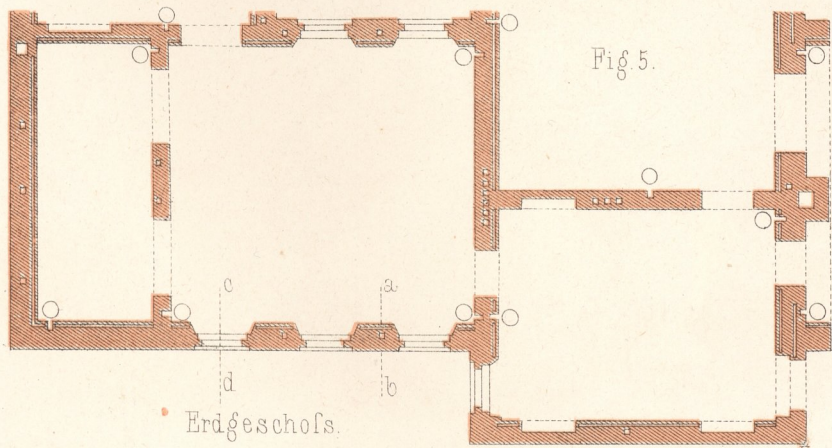
Fig. 3.
nach e. f.

Fig. 4.
nach g. h.



a. u. q. Luftabzüge unter der Decke der Zimmer.
b. Luftkanäle zur Ableitung schlechter Luft unter den Fußböden, wie aus den Wohn- u. Kellerräumen.

c. Isolschicht gegen Hitze im Sommer, gegen Kälte im Winter u. gegen Mauerfeuchtigkeit.
d. Luftcanal mit Isolschicht zur Ableitung schlechter Kellerluft u. Isolirung gegen Erdfeuchtigkeit.



Zu Fig. 5 u. 6. 0 5 10 20 30 40 50 60 Fufs.

Zu Fig. 1, 2, 3 u. 4. 0 1 2 3 4 5 6 7 8 9 10 Fufs.

20 Fufs.