

ebnen. Die Balken sind aus Holz oder Eisen, gerade oder gebogen. Oft vereinigt man die Schleife mit einer kleinen Egge. Eine solche zusammengesetzte Ackerschleife glättet nicht nur den Acker, sondern schneidet auch die Klöße durch, pulverisiert diese und rauht den Acker gleich wieder auf.

## 2. Wiesenhobel.

Wiesenhobel (Fig. 795) sollen alle Unebenheiten auf Wiesen ausgleichen und Maulwurfs- und Ameisenhaufen beseitigen. Sie werden meist aus Eisen und Stahl gefertigt. Vordere Messer schneiden die Unebenheiten ab, und eine nachfolgende Egge mit einem Schleifbalken oder eine ähnliche bewegliche Schleifvorrichtung „hobelt“ den Boden eben. Zum Planieren von Bodenunebenheiten dient auch noch das *Muldbrett* (Fig. 796), bei dem hinter dem Messer ein Kasten die losgeschnittene Erde aufnimmt, die dann in vertieften Stellen durch Überkippen des weitergezogenen Kastens entleert wird.




Fig. 795. Wiesenhobel „Mars“ von G. Schieferstein in Lich.

Die Walzen dienen zum Zermalmen der Schollen, zum Ebnen des Ackers, zum Festpressen der losen Erdteile, zum Vertilgen der Insekten, zum Zerstören des Unkrautes, zum Festwalzen der Saat und der jungen Pflanzen, zum Brechen der Kruste der Felder im Frühjahr.

## V. Walzen.

Bei großer Länge bestehen die Walzen meist aus drei, sich zwecks besseren Umwendens überdeckenden Teilen, die sich unabhängig voneinander drehen können, so daß jede einzelne Walze ihre volle Beweglichkeit behält, sich den Bodenunebenheiten möglichst anschmiegen kann; auch soll beim Wenden weder ein zu beträchtliches Gleiten stattfinden, noch ein Teil ungewalzten Bodens zurückbleiben, noch die Walze sich in den Boden einwühlen. Man unterscheidet bei den Walzen: Glatt-(Schlicht-)Walzen, Gliederwalzen und Stachelwalzen (Walzeneggen).

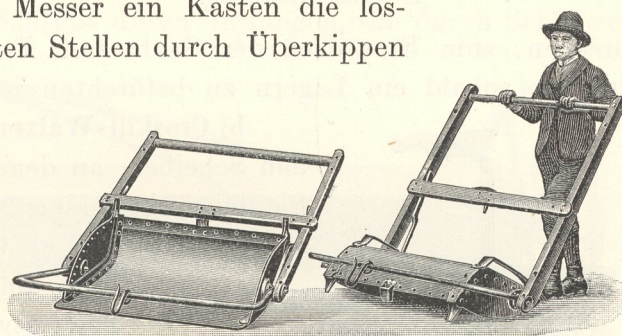


Fig. 796. Muldbrett der Ostdeutschen Maschinenfabrik R. Wermke, Heiligenbeil.

Bei großer Länge bestehen die Walzen meist aus drei, sich zwecks besseren Umwendens überdeckenden Teilen, die sich unabhängig voneinander drehen können, so daß jede einzelne Walze ihre volle Beweglichkeit behält, sich den Bodenunebenheiten möglichst anschmiegen kann; auch soll beim Wenden weder ein zu beträchtliches Gleiten stattfinden, noch ein Teil ungewalzten Bodens zurückbleiben, noch die Walze sich in den Boden einwühlen. Man unterscheidet bei den Walzen: Glatt-(Schlicht-)Walzen, Gliederwalzen und Stachelwalzen (Walzeneggen).

### 1. Glattwalzen.

Glattwalzen dienen *a) auf dem Acker* zum

Ebnen desselben und Einpressen der Saat sowie zum Nachwalzen der jungen Pflanzen. Sie sind einfache liegende Zylinder und haben einen geschlossenen Mantel aus Gußeisen. Der Durchmesser der Walzen beträgt 36—58 cm. Glattwalzen dienen *b) auf Wiesen und Weiden* zum Anwalzen der durch Frost gehobenen Narbe, zum Niederdrücken der Bülden und Kaupen, insbesondere auf Moorwiesen und -weiden zur Erzielung guter Wasserregulierung, sowie der nötigen Festigkeit und Tragkraft des Bodens. Diese *Wiesenwalzen* dürfen nur einteilig und müssen recht schwer (bis zu 1500 kg) sein.




Fig. 797. Doppelte Ringelwalze von Groß & Co.

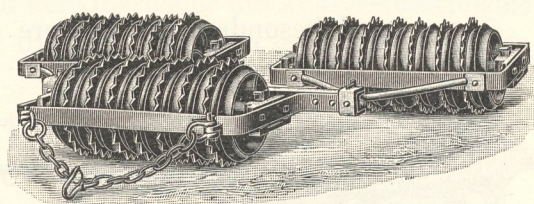


Fig. 798. Dreiteilige Cambridgewalze von Fr. Dehne.

### 2. Gliederwalzen.

Bei den Gliederwalzen ist keine glatte Oberfläche mehr vorhanden, sondern der Walzenkörper besteht aus mehreren einzelnen, nebeneinander lose auf einer gemeinschaftlichen Achse