

Nous y trouverons entre autres un élément qui n'en est pas,




Fig. 1006. — Église N.-D.-du-Port, à Clermont. Façade latérale.

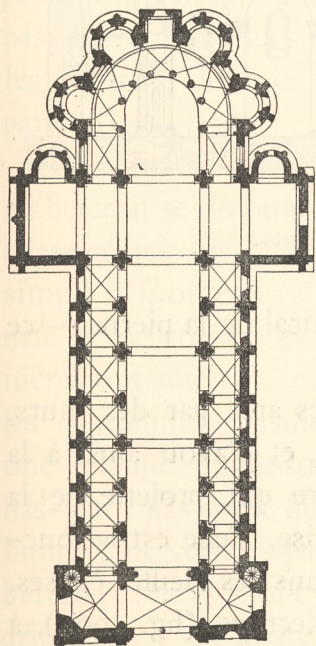


Fig. 1007. — Église d'Issoire. Plan.

à vrai dire, à sa première apparition, mais dont vous saisissez la fonction si vous considérez la coupe transversale de cette église forcément sombre ; cet élément, c'est la *tour-lanterne* élevée à la croix du transept.




Fig. 1008. — Église d'Issoire. Coupe transversale.