

Fig. 398.  
Querschnitt  
durch das Schießhaus.  
1/250 n. Gr.

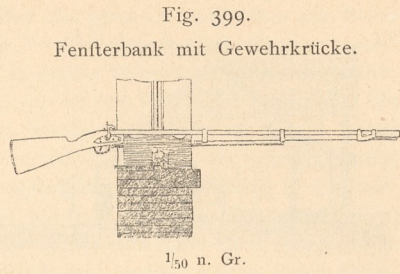



Fig. 399.  
Fensterbank mit Gewehrkrücke.  
1/50 n. Gr.

Fig. 400.  
Schießstand-Fenster  
mit Stellläden.



1/125 n. Gr.

Fig. 401. Erdgeschoss des Schießhauses. — 1/1000 n. Gr.

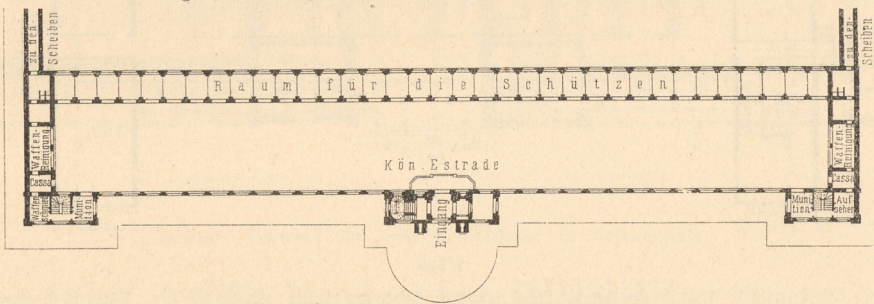



Fig. 402. Plan der Schießstätte. — 1/2000 n. Gr.



National-Schießhalle in Brüssel <sup>365</sup>).

Arch.: Raeynaeckers.