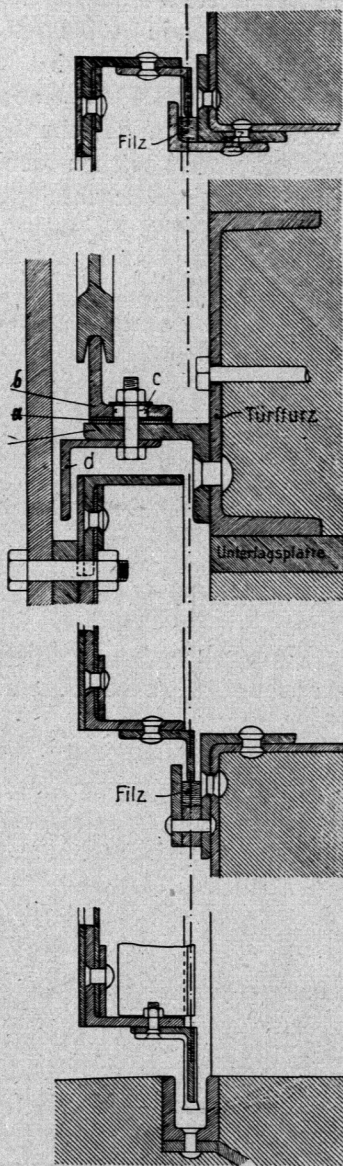
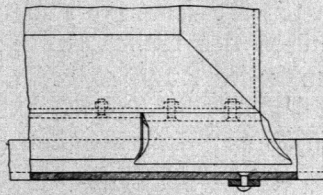


Fig. 186.



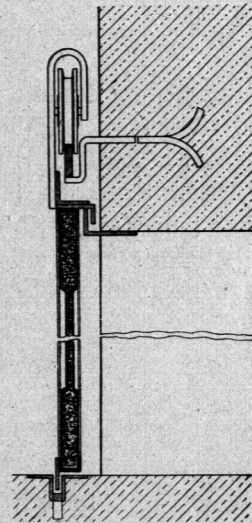
Einzelheiten des Schiebetores.  
Vergl. auch Fig. 184.

Fig. 187 (zu Fig. 186).



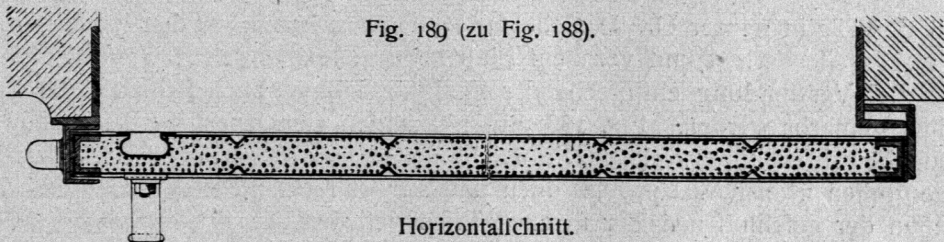
Pflugcharartig gefchmiedetes Winkelblech am unteren Rande des Schiebetores, zum Ausräumen der Führungsschiene.

Fig. 188.



Feuerfichere Schiebetür mit Rauchdichtung. Nach Ausf. der Deutschen Metalltürenwerke *A. Schwarze* in Brackwede i. W.<sup>70)</sup>.

Fig. 189 (zu Fig. 188).



Horizontalschnitt.

<sup>70)</sup> Nach einem von den Deutschen Metalltürenwerken *Aug. Schwarze-Brackwede* zur Verfügung gestellten Bildstock.