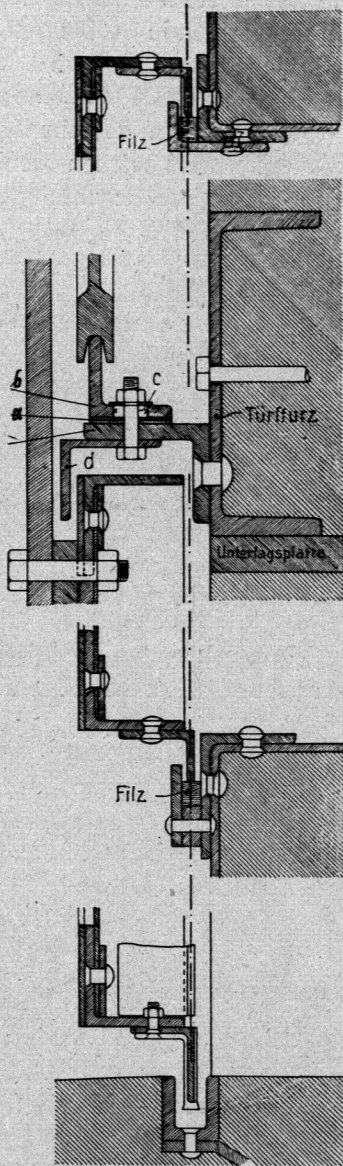
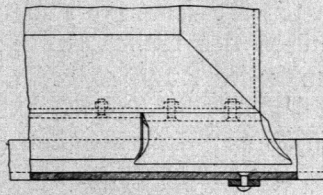


Fig. 186.



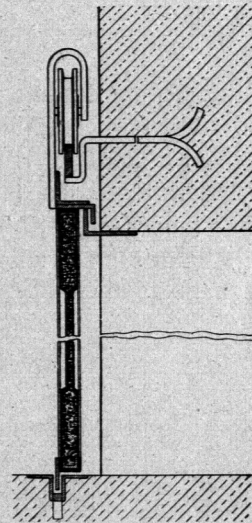
Einzelheiten des Schiebetores.
Vergl. auch Fig. 184.

Fig. 187 (zu Fig. 186).



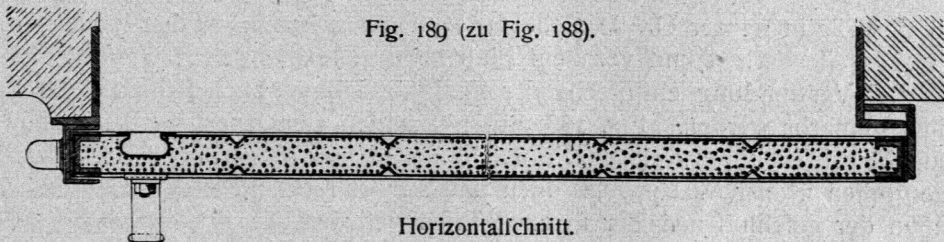
Pflugcharartig gefchmiedetes
Winkelleisen am unteren Rande
des Schiebetores, zum Aus-
räumen der Führungsschiene.

Fig. 188.



Feuerfichere Schiebetür
mit Rauchdichtung. Nach
Ausf. der Deutschen Met-
alltürenwerke *A. Schwarze*
in Brackwede i. W.⁷⁰⁾.

Fig. 189 (zu Fig. 188).



Horizontalchnitt.

⁷⁰⁾ Nach einem von den Deutschen Metalltürenwerken *Aug. Schwarze-Brackwede* zur Verfügung gestellten Bildstock.