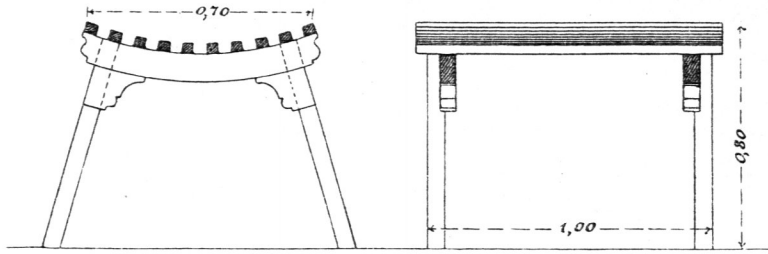


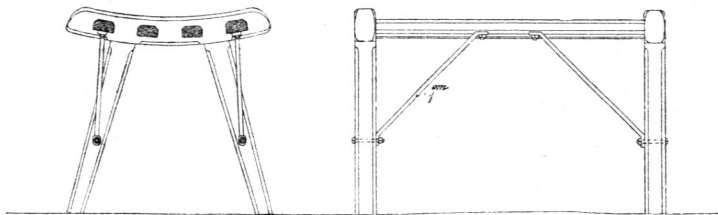
Fig. 333.



1/25 n. Gr.

Fester Schragen.

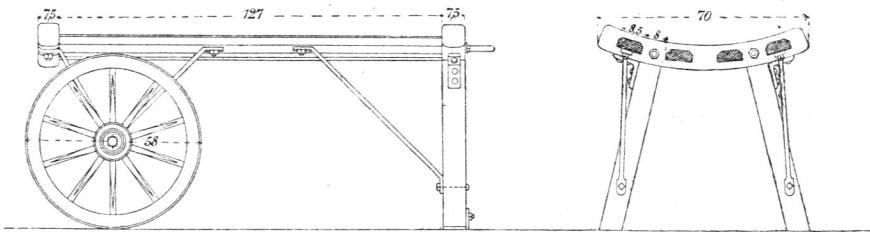
Fig. 334.



1/25 n. Gr.

Fester Schragen in der Kleinvieh-Schlachthalle zu Erfurt.

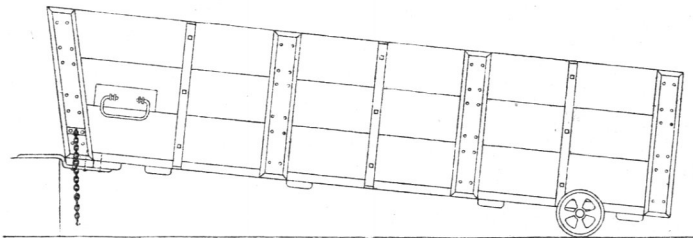
Fig. 335.



1/25 n. Gr.

Fahrbarer Schragen in der Schweine-Schlachthalle zu Erfurt.

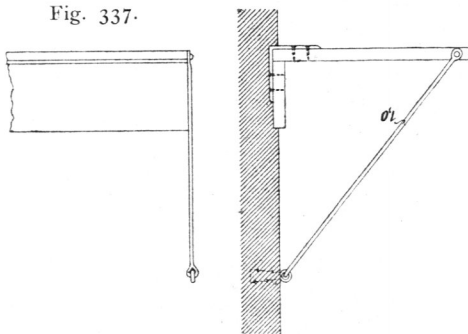
Fig. 336.



1/25 n. Gr.

Abladewagen zum Transport von Großvieh auf dem Schlachthof zu Erfurt.

Fig. 337.



Klappbarer Wandtisch. — 1/25 n. Gr.

oder besser auf 2 Beinen und 2 Rädern, sind also in letzterem Falle zum Fahren eingerichtet. Zum Auflegen der Schweine ist die erstgenannte hohle Form die geeignetste. Da aber das Kleinvieh beim Schlachten auf dem Schragen auf den Rücken gelegt werden muss, so ist es vorzuziehen, in der Mitte der Schragenoberfläche eine offene Rinne zu lassen, in welche sich das Rückgrat des Thieres hineinlegen kann und 2 schräge Auflagerflächen zu schaffen.