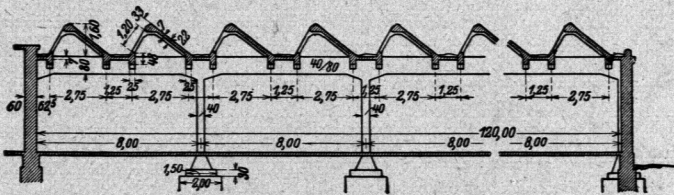


Fig. 49.



Sägeheddach in Eisenbeton mit Zugband<sup>20)</sup>.  
Ausführung: Bauunternehmung *Dücker & Cie.*-Düffeldorf.

Fig. 50.



Eisenbetonträger mit Sägehedauffätzen<sup>21)</sup>.

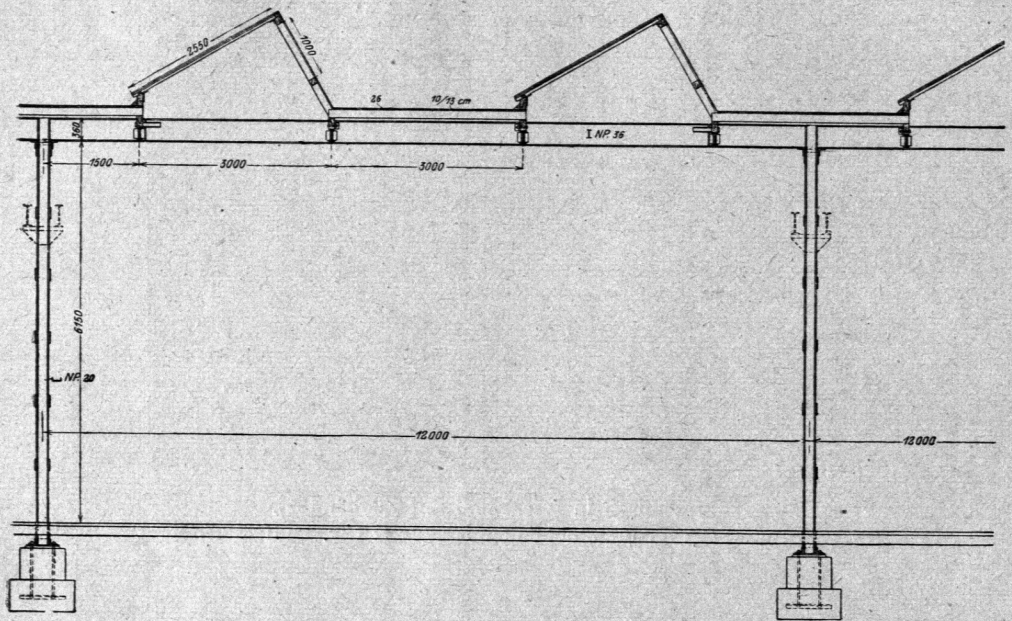
Fig. 51.



Werkstätte für Bahnmotoren; *Siemens-Schuckert-Werke* in Berlin-Siemensstadt.

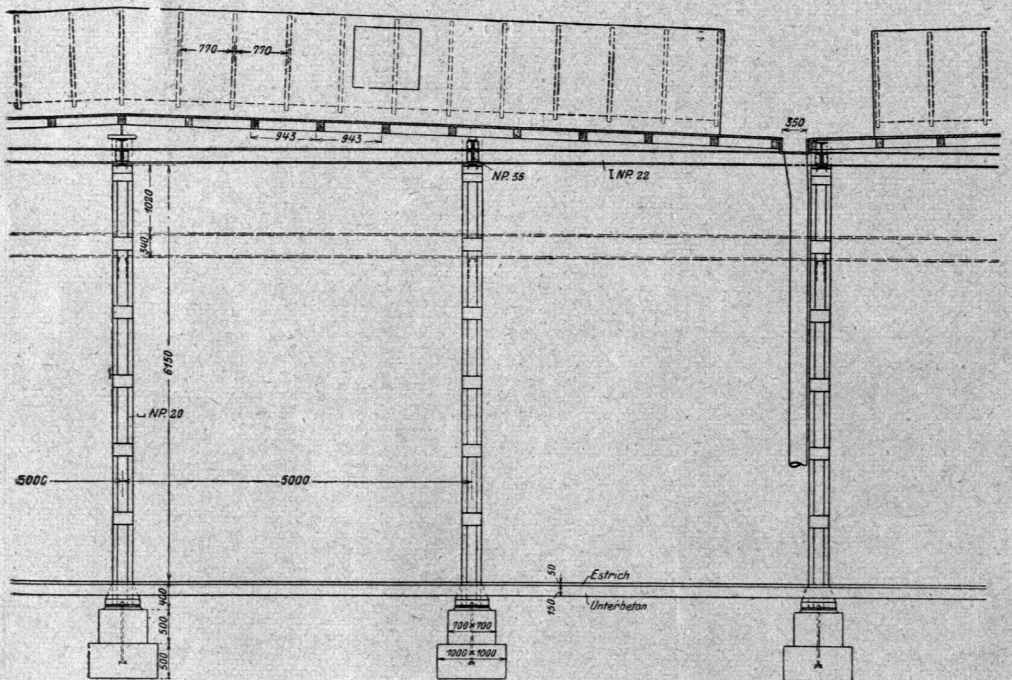
<sup>20)</sup> Nach einem von der Fa. *Dücker & Cie.*-Düffeldorf zur Verfügung gestellten Bildstock. — <sup>21)</sup> Aus: Werkstattechnik. 1913. S. 288.

Fig. 52 (zu Fig. 51).



Querschnitt.

Fig. 53 (zu Fig. 51).



Längenschnitt.