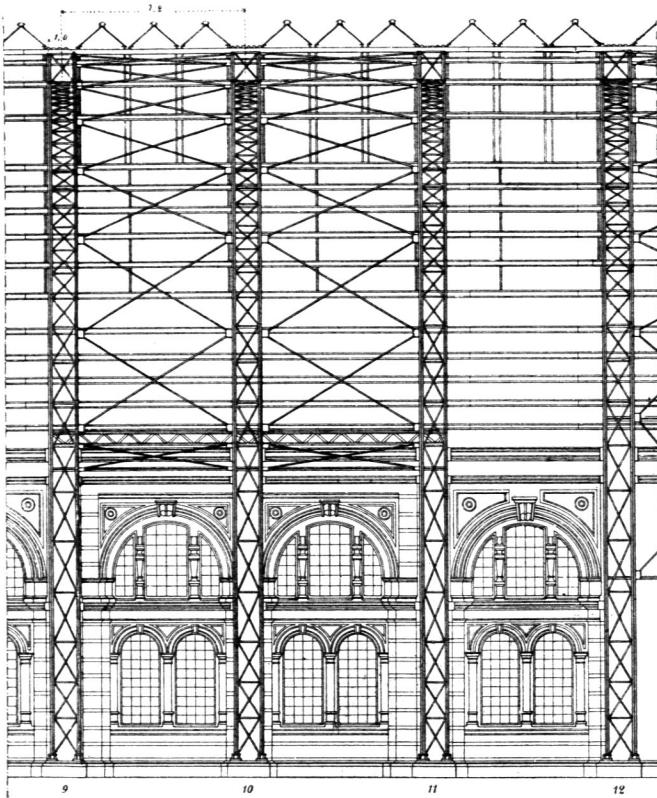
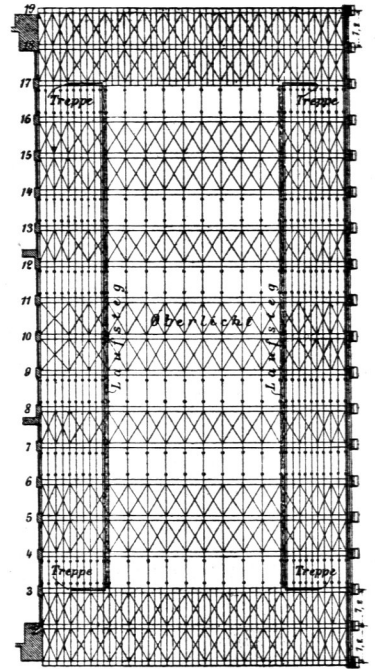


Fig. 445.



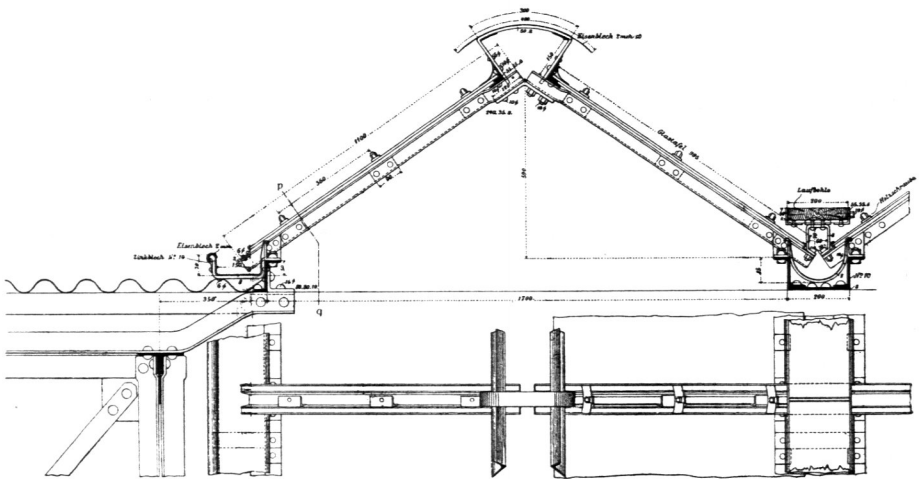
Teil des Längenschnittes. — $\frac{1}{300}$ w. Gr.

Fig. 446.



Grundriß. — $\frac{1}{1500}$ w. Gr.

Fig. 447.



Querschnitt eines Dachlichtfatters. — $\frac{1}{35}$ w. Gr.

Von der Bahnsteighalle des Bahnhofes zu Bremen³⁰⁴⁾.

(Siehe auch Fig. 416 [S. 351]).

³⁰⁴⁾ Faki.-Repr. nach: Zeitchr. d. Arch.- u. Ing.-Ver. zu Hannover 1892, Bl. 20.