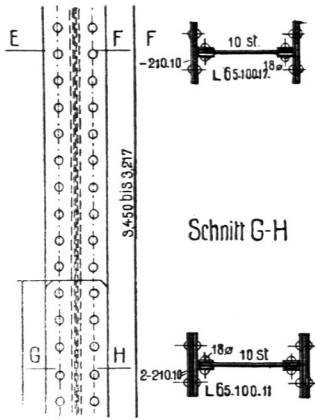
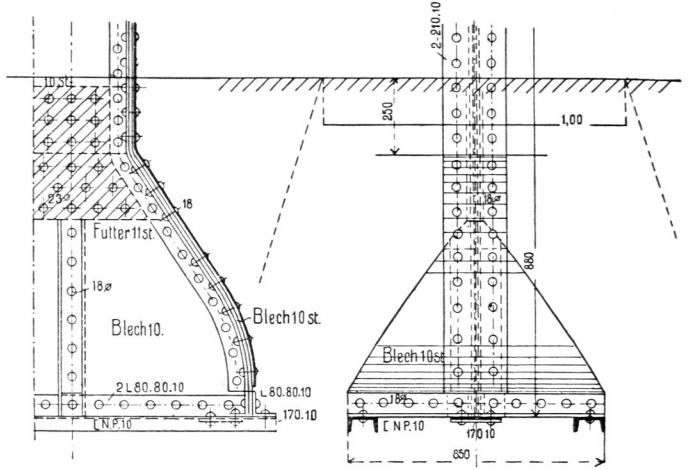


Fig. 316.



Teilanficht und Schnitte.

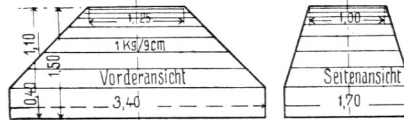
Fig. 317.



Vorder- und Seitenansicht des Freifützenfußes.

Fig. 318.

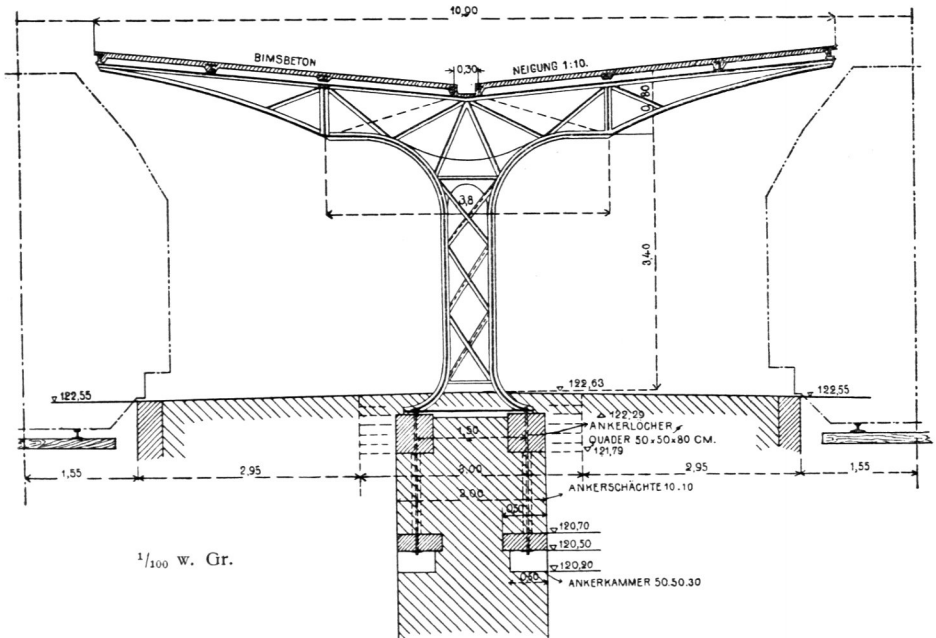
1/25 w. Gr.



Fundamentklotz aus Kiesbeton.

Freifütze der einftieligen Bahnfteigdächer auf den Bahnhöfen der Königlichen Eisenbahn-Direktion zu Berlin.

Fig. 319.



1/100 w. Gr.

Binder des Bahnfteigdaches auf dem Bahnhof zu Strehlen.