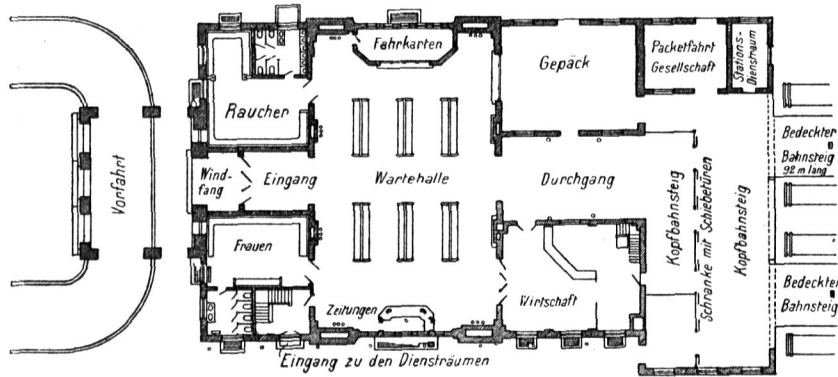


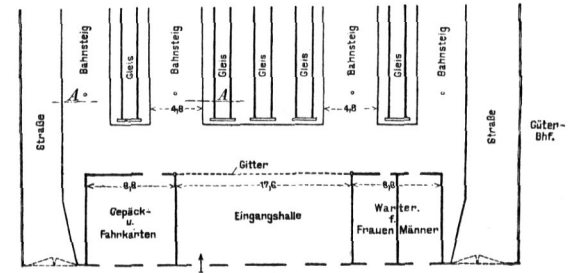
Fig. 52.



Empfangsgebäude des Bahnhofes der Philadelphia- und Reading-Eisenbahn zu Harrisburg ⁴²⁾.

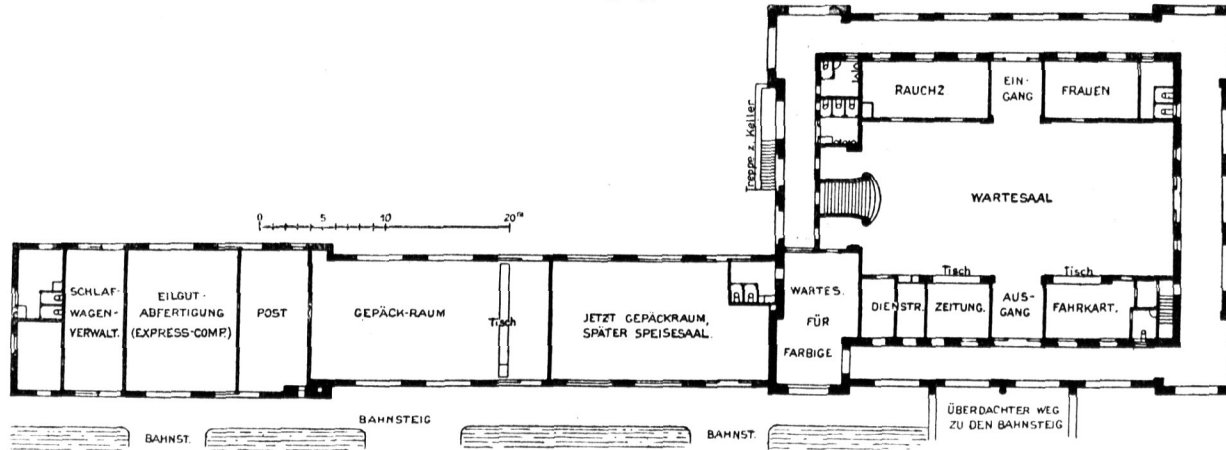
$\frac{1}{1000}$ W. Gr.

Fig. 53.



Empfangsgebäude des Hauptbahnhofes der Ceylonischen Eisenbahnen zu Colombo ⁴¹⁾.

Fig. 54.



Empfangsgebäude des Bahnhofes der Southern-Pacific-Eisenbahn zu San Antonio ⁴³⁾.