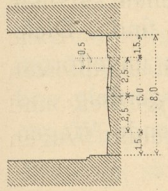
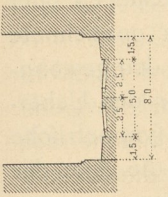


Fig. 478.




Eingeleifige Strafsenbahn auf 5 m breitem Fahrtdamm.

Fig. 479.



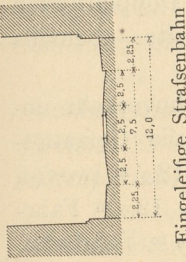
Zweigeleifige Strafsenbahn auf 5 m breitem Fahrtdamm.

Fig. 480.




Zweigeleifige Strafsenbahn auf 7,5 m breitem Fahrtdamm.

Fig. 481.



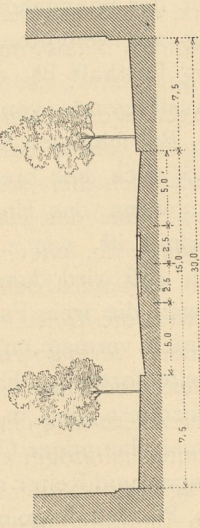
Eingeleifige Strafsenbahn auf 7,5 m breitem Fahrtdamm.

Fig. 482.



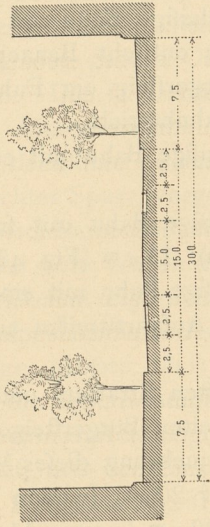
Zweigeleifige Strafsenbahn auf 10 m breitem Fahrtdamm.

Fig. 483.



Zweigeleifige Strafsenbahn auf 15 m breitem Fahrtdamm.

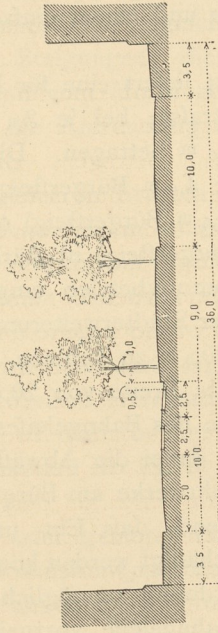
Fig. 484.



Zweigeleifige Strafsenbahn auf 15 m breitem Fahrtdamm.

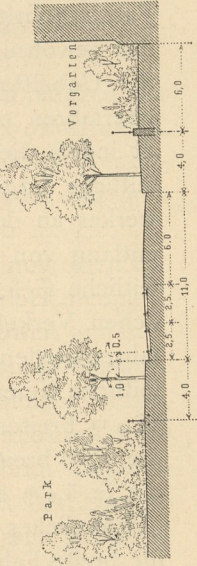
1/500 n. Gr.

Fig. 485.




Strafsenbahn an einer Mittelallee.

Fig. 486.



Strafsenbahn am Park.

Fig. 487.



Zweigeleifige Strafsenbahn auf 18 m breitem Fahrtdamm.

1/500 n. Gr.