


Dritte Serie.

Tafel XXII.

Blattfleckenkrankheit
des Tabaks

(Phyllosticta Tabaci).

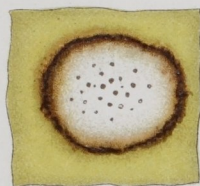


Figurenerklärung.

- Fig. 1. Stück eines Tabakblattes mit Blattflecken, welche durch *Phyllosticta Tabaci Passerini* hervorgerufen sind. — Natürl. Grösse.
- „ 2. Ein Blattfleck mit den Perithechien von *Phyllosticta Tabaci*. — 5fach vergr.
- „ 3. Ein Perithecium des Pilzes. — 200fach vergr.
- „ 4. 5. Sporen von *Phyllosticta Tabaci* bei 200facher und bei 1100facher Vergrösserung.

Bemerkungen.

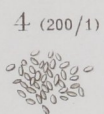
Phyllosticta Tabaci Passerini bringt auf den Tabakblättern eine sehr häufige und verbreitete Fleckenkrankheit hervor, über deren Bekämpfung indess noch nichts bekannt ist. — Vgl. Kirchner, Pflanzenkr. S. 188 und 426.



2 (5/1)



3 (200/1)



4 (200/1)



5 (1100/1)

Verlag von Eugen Ulmer, Stuttgart.

H. Boltshauser ad nat. del.

Blattflecken des Tabaks (*Phyllosticta Tabaci* Pass.)