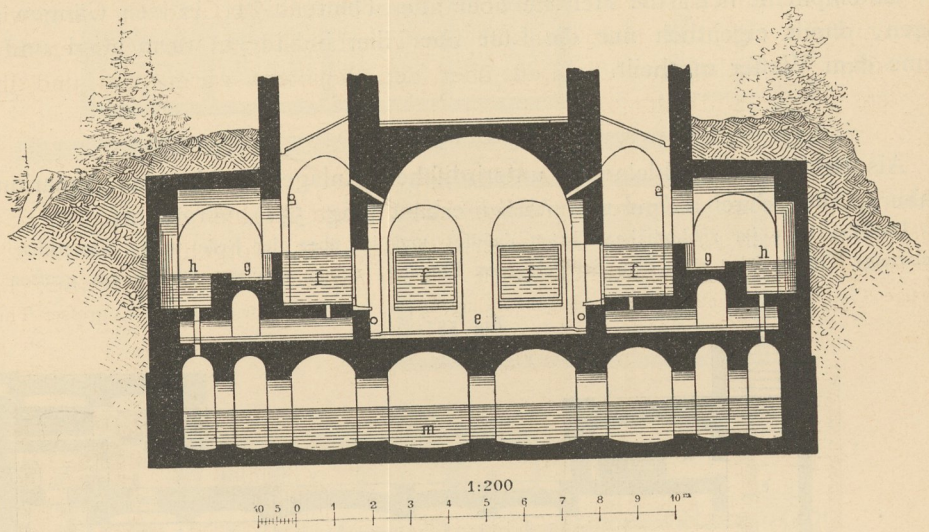


behälter mit Süßwasser angeordnet ist. Zu beiden Seiten einer kleinen Vorhalle befinden sich zwei Räume mit kleineren, frei stehenden Thierbehältern, theilweise mit Salz-, theilweise mit Süßwasser gefüllt. Aus der Vorhalle gelangt man in eine  $5 \times 15$  m messende, gewölbte Halle, zwischen deren Wandpfeiler verschiedene große, dicke Spiegelglascheiben mit dahinter liegenden Thierbehältern angebracht sind. Hinter diesen Thierbehältern ist ein, allerdings schmaler, Wärtergang angeordnet, während sich die Pumpen in einem Raume an der Stirnseite der Halle befinden. Die zum Betrieb nöthigen Maschinen und Kessel, wie auch die Einrichtungen für die Warmwasserheizung sind in besonderen seitlichen Räumen untergebracht. Der Tiefbehälter ist unter dem ganzen Bau gelegen.

379.  
Aquarium  
zu  
Frankfurt a. M.

Eine mehr vervollkommnete unterirdische Anlage ist das Aquarium zu Frankfurt a. M., 1877 durch *Schmidt, Müller und Lindheimer* erbaut (Fig. 552 bis 554). Dasselbe befindet sich im dortigen zoologischen Garten und ist äußerlich durch einen stattlichen Hügel mit Burgruine und Wasserturm bemerklich; die Abhänge des Hügels dienen in entsprechender Weise für gebirgsbewohnende Thiere, während ein Theil der zum Schutz der Glasdächer errichteten Ruine als Eulenkäfige benutzt wird und der Haupttheil noch seiner Erziehung zum Reptilienhaus entgegenfieht. Gleichzeitig ist der Hügel als Abtutz eines mächtigen Wasserfalles zur Speifung des Weiheres benutzt.

Fig. 552.



Querschnitt zu Fig. 553 u. 554.

Durch eine schmale, malerische Felschlucht gelangt man zu einer Vorhalle, an deren linken Seite sich die Caffee, an deren rechten Seite sich eine Treppe nach den Wärtergängen, so wie nach der Burgruine befindet.

Zur Caffee kommt man durch ein Drehkreuz, welches zur Controle dient, und dann durch eine Eingangspforte in die gewölbte Halle für das Publicum. Der Ausgang befindet sich rechts von der Caffee und führt ebenfalls durch ein Drehkreuz nach der Vorhalle.

Die Halle mißt  $6,2$  m in der Breite,  $18,0$  m in der Länge und ist  $6,5$  m hoch. An den beiden Langwänden derselben sind, zwischen die Verstärkungspfeiler, die Behälter für die Seewasserthiere eingebaut und durch  $36$  bis  $40$  mm starke Spiegelglascheiben vom Publicumsraum abgetrennt. Die Scheiben haben an den Mittelbehältern  $2,1$  m Breite und  $1,7$  m Höhe, an den Endbehältern  $2,1$  m Breite und  $1,5$  m Höhe. Die Behälter selbst sind bezw.  $2,8$  m breit,  $2,0$  m tief,  $1,8$  m hoch und  $2,8$  m breit,  $2,0$  m tief,  $1,6$  m hoch. Die Verschiedenheit der Höhe ist deshalb gewählt, damit das Wasser sich von den größeren nach den kleineren Behältern, in beständigem Ueberlauf, ergießt, wodurch der Wasserlauf vermehrt wird.

An der Stirnseite der Halle befinden sich zwei vom Hochbehälter des Thurmes gespeiste Süßwasserbehälter von  $2,80$  m Breite,  $2,64$  m Tiefe und  $1,80$  m Höhe für einheimische Thiere.

Das Innere der Thierbehälter ist mit verschiedenem Gestein in natürlicher Formation (aus der Umgegend von Frankfurt, vom Taunus und vom Rhein stammend) ausgekleidet und auf diese Weise ein Beitrag zur praktischen Geologie gegeben.



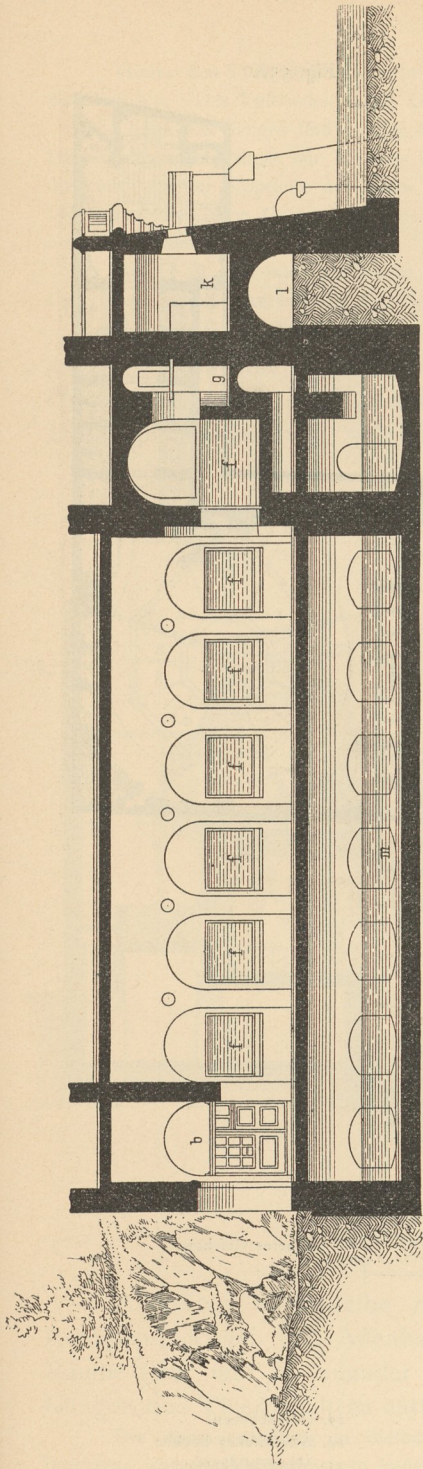


Fig. 553.

Längenschnitt.

1/250 n. Gr.

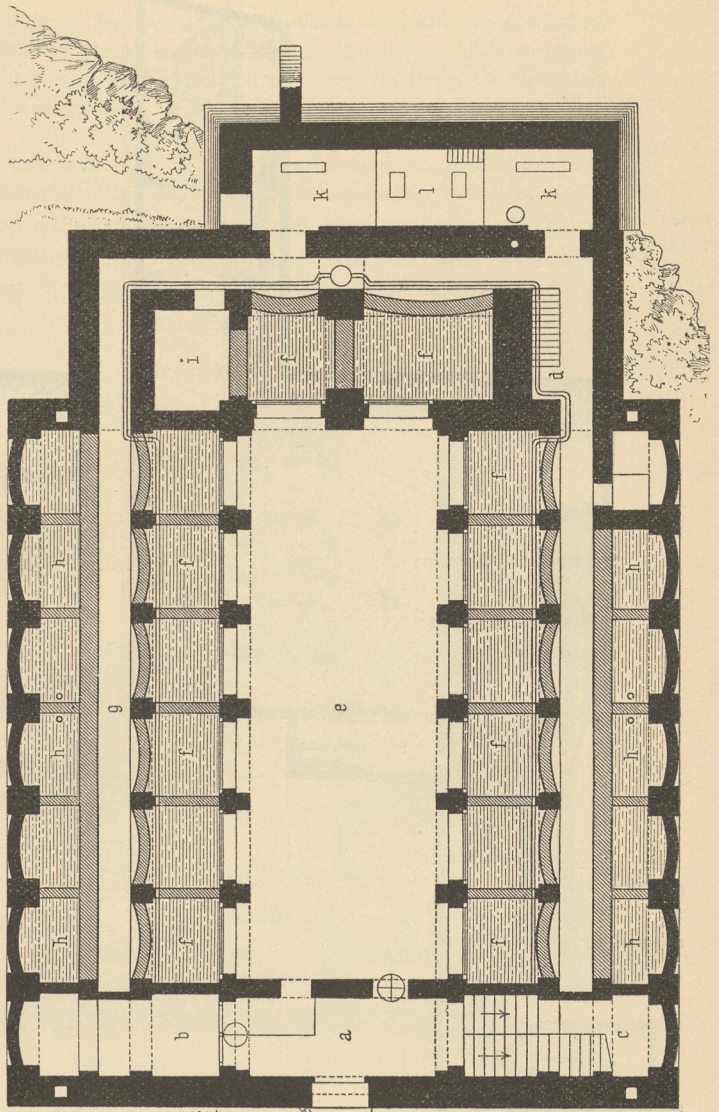


Fig. 554.

Grundriß.

- a. Eingang.
- b. Caffé.
- c. Treppen nach oben.
- d. Treppen nach unten.
- e. Raum für das Publicum.
- f. Thierbehälter.
- g. Wärtergang.
- h. Reservebehälter.
- i. Laboratorium.
- k. Maschinen.
- l. Pumpen.
- m. Tiefbehälter.

Aquarium zu Frankfurt a. M.

Arch.: Schmidt, Müller & Lindheimer.