


Fig. 348.



Hauptansicht.

Norden.

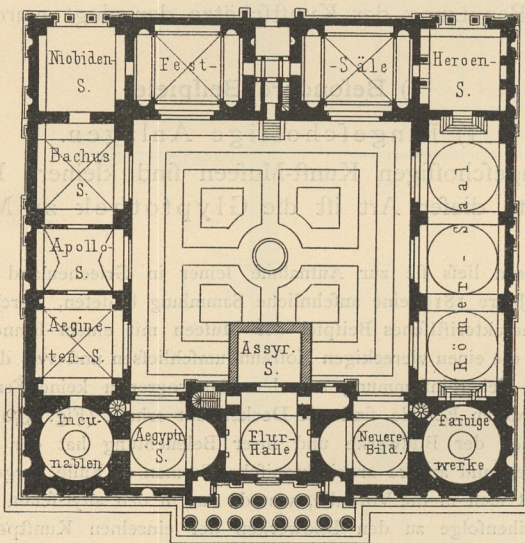


Fig. 349.

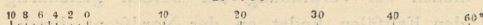
Grundriss³³⁶⁾.

Arch. :

v. Klenze.

Süden.

1:1000



Glyptothek zu München.

Fig. 350.

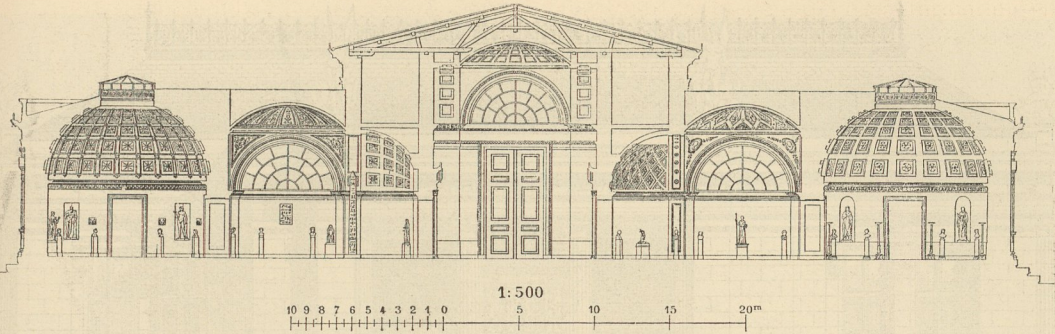

Längenschnitt durch den südlichen Flügel der Glyptothek zu München³³⁶⁾.

Fig. 351.

Museum zu Laval³³⁷⁾.
1/1000 n. Gr.

Die Architektur des Aeußeren (Fig. 348) und des Inneren (Fig. 350³³⁶⁾) ist im großen Ganzen im Sinne der römischen Bauweise erdacht und durchgeführt. Indessen macht sich auch der Einfluss der hellenischen Baukunst hier und dort, besonders im Aeußeren am tempelartigen Mittelbau, geltend. Dieser bildet einen Portikus von zwei Reihen jonischer Säulen, welche das Gebälke mit dem figurenreichen Giebfeld tragen. Ueber den Gegenstand des letzteren sagt der Erbauer: »Die Athene Ergane steht als Werkführerin in der Mitte, und rechts und links sieht man die Repräsentanten der Techniken, welche das Alterthum in der Bildhauerkunst übte...«


Die niedrigeren Seitenflügel sind an den Ecken durch Pilaster, an den Wandflächen durch Blendnischen gegliedert. Letztere enthalten Statuenschnuck. Ein Stufenunterfatz bildet den Gebäudeockel. Das flache Dachwerk wird durch eine niedere Attika verdeckt.

Das Museum zu Laval ist am Eingang von öffentlichen Gartenanlagen dieser Stadt von *Ridel* erbaut (Fig. 351 bis 353³³⁷⁾.

Fig. 352 läßt die dreireihige Anlage des Gebäudes deutlich erkennen. Man gelangt über eine Freitreppe in die vorgelegte offene Säulenhalle, welcher Pfortnerzimmer und entsprechende Nebenzimmer angereiht sind. Die Sammlungsräume bestehen aus 4 äußeren Seitenlichträumen und 3 inneren Deckenlichtfälen. Zwei Quergalerien für Sculpturen und Alterthümer und zwei Längsgalerien für Archäologie, so wie für Abgüsse und

262.
Beispiel
XXVI.

Fig. 352.

Längenschnitt des Museums zu Laval³³⁷⁾.

1/500 n. Gr.

³³⁷⁾ Nach: *La construction moderne*, Jahrg. 4, S. 90 u. Pl. 15—16.