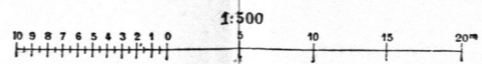
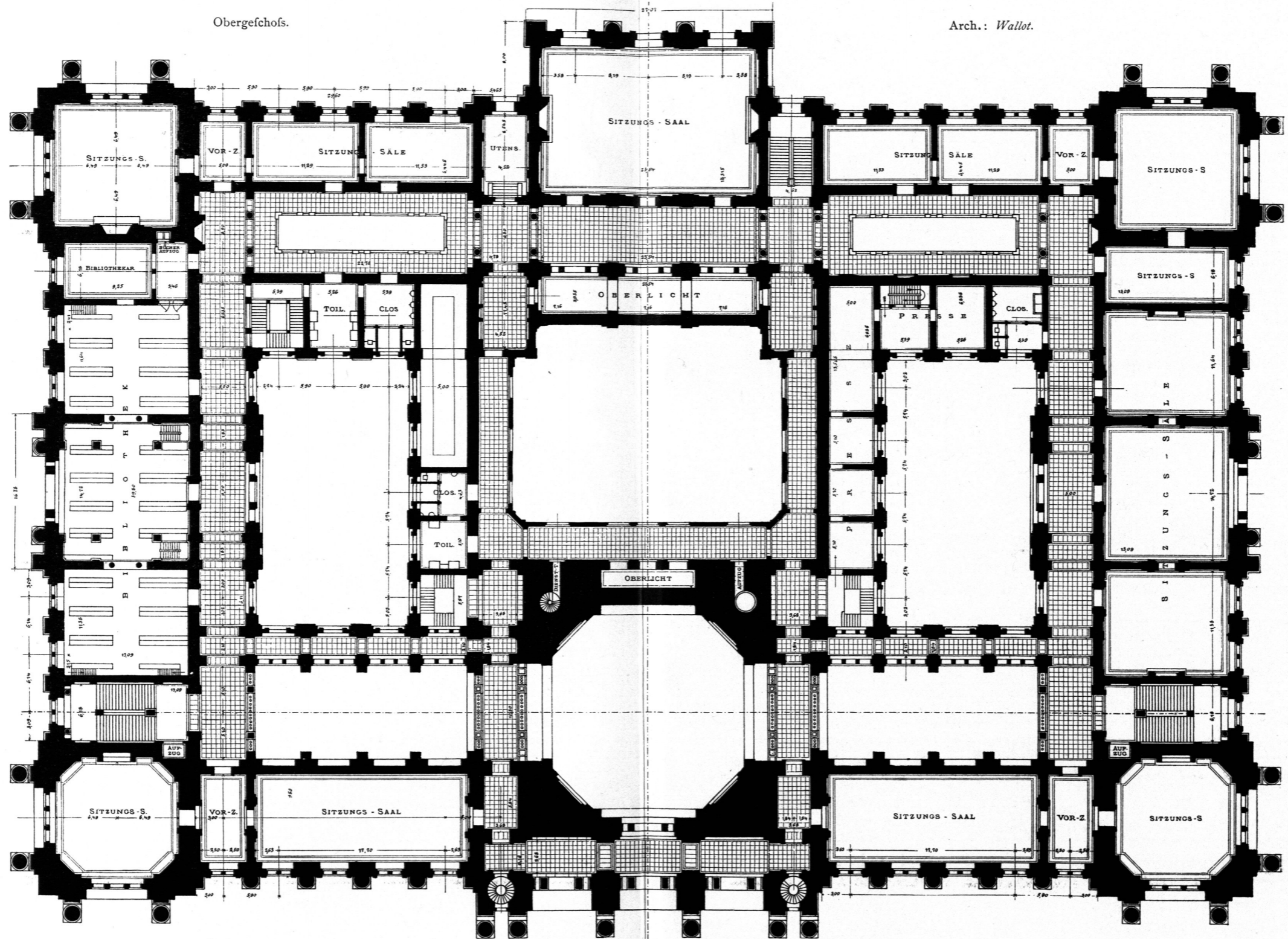



Obergefchofs.

Arch.: Wallot.





2) Parlamentshäuser mit einer Kammer.

Wenig zahlreich sind die Parlamentshäuser, die nur für eine Kammer, sei es für den Senat, bezw. das Herrenhaus, sei es für das Abgeordneten-, bezw. das Unterhaus allein erbaut und eingerichtet sind.

409.
Aeltere
Beispiele.

Von zwei solchen, dem Hause der Deputirten-Kammer, so wie dem des Senats zu Paris, ist, als gewissermaßen historischen Beispielen, schon in Art. 363 u. 364 (S. 407 u. ff.), so wie im Laufe der darauf folgenden Betrachtungen die Rede gewesen.

Zwei weitere Beispiele sind das preussische Abgeordnetenhaus und Herrenhaus, deren Säle in Fig. 391 (S. 415) und Fig. 392 (S. 416) im Grundriss mitgetheilt sind. Außer diesen Sälen bieten die Gebäude, welche aus älteren, früher für ganz andere Zwecke errichteten Bauten umgestaltet und vergrößert worden sind, im Ganzen⁴⁴⁷⁾ nichts Bemerkenswerthes. Die Frage wegen Errichtung eines neuen Abgeordnetenhauses zu Berlin ist, in Ermangelung eines geeigneten und der Regierung genehmen Bauplatzes, nicht über die Vorverhandlungen hinaus gediehen⁴⁴⁸⁾.

Eines der größten und neuesten Werke dieser Art ist das Haus des deutschen Reichstages zu Berlin, das seit 1884 nach dem Entwürfe von *Paul Wallot* in Ausführung begriffen ist.

410.
Reichstagshaus
zu
Berlin.

Die in den neben- und umstehenden Tafeln dargestellten Pläne dieses Gebäudes sind das Ergebnis mehrfacher Umarbeitung des ursprünglichen Entwurfes des Verfassers, welcher bei der 1882 stattgefundenen Wettbewerbung mit dem ersten Preise ausgezeichnet wurde. Mit der künstlerischen Leitung des Baues ist *Wallot*, mit der technischen und geschäftlichen Leitung desselben *Häger* betraut. Die feierliche Grundsteinlegung⁴⁴⁹⁾ fand am 9. Juni 1884 statt.

Das Gebäude liegt nach West und Süd ganz frei, nach Ost und Nord an zwei Straßen von 42,1, bezw. 41,4 m Breite. Die Grundform des Hauses bildet ein Rechteck von 138 m Länge und 95 m Breite, über welches letztere Maß nur die Rampe an der Westseite vorpringt. Zwei Höfe von 29,00 × 16,28 m führen dem Gebäudeinneren Licht und Luft zu.

Neben der Schwierigkeit, die eng bemessenen Grenzen des Bauplatzes einzuhalten, war die eigenthümliche Lage desselben für die Grundrissbildung des Hauses von großer Bedeutung. Die nach Westen gegen den Königsplatz gerichtete Seite des Bauwerkes ist von der Stadt und den hauptsächlichsten Verkehrswegen derselben abgewendet. In Folge dessen ist der Eingang in der Hauptseite, zum wenigsten hinsichtlich des täglichen geschäftlichen Verkehrs, von geringerer Wichtigkeit, als diejenigen der drei Nebenseiten.

Das Gebäude ist theilweise eine zweigeschoßige, zum Theile eine drei- und viergeschoßige Anlage, und aus den verschiedenen Höhenlagen ergaben sich ganz besondere Schwierigkeiten.

Die Höhenlagen der einzelnen Geschosse über Erde und die lichten Höhen derselben sind folgende. Das Untergeschoß liegt 0,75 m über Erde und ist 5,00 m im Lichten hoch; das Hauptgeschoß liegt 6,25 m über Erde und ist 8 bis 9 m im Lichten hoch; das Obergeschoß ist 16,25 m über Erde gelegen und 6 bis 8 m im Lichten hoch. Dort wo das Hauptgeschoß durch ein Zwischengeschoß getheilt ist, sind die unteren Räume 5,00 m, die oberen 4,40 m im Lichten hoch.

Durch Deckenlicht sind erleuchtet der Sitzungsaal, der Kuppelraum der Halle, der Raum zwischen dem Sitzungsaal und der östlichen Flurhalle (Eingang in den Saal für Bundesrath und Präsidium) und endlich die beiden Vorfälle des Präsidiums und des Bundesrathes. Alle übrigen Räume sind durch directes, zum Theile durch indirectes feiliches Tageslicht erleuchtet.

Das ganze Gebäude und die beiden Höfe sind unterkellert.

Das Untergeschoß enthält außer den Flurhallen, Gängen, Kleiderablagen und Treppenanlagen: in der östlichen Hälfte Billetabgabe, Abfertigung, Botenmeisterei, die Räume für die Stenographen, Theile des Bureaus, das Archiv, Wohnungen für den Hausmeister und Pfortner, Wachräume für Polizei und Feuerwehr, endlich Warteräume für das Publicum. Solche liegen auch in der westlichen Hälfte, welche

⁴⁴⁷⁾ Siehe: Berlin und seine Bauten. Berlin 1877. Bd. I, S. 294 u. 295.

⁴⁴⁸⁾ Eine Entwurf-Skizze für dasselbe auf einer Baustelle an der verlängerten Zimmerstraße, gegenüber dem Gewerke-Museum, ist von *Schulze* angefertigt. (Siehe: Deutsche Bauz. 1884, S. 37.)

⁴⁴⁹⁾ Ueber die Gründung des Reichstagshauses zu Berlin siehe Theil III, Bd. 1 (Art. 364, 374 u. 447) dieses Handbuchs.

aufserdem die Wirthschaftsräume der Restauration, so wie eine Anzahl von Sitzungsräumen für Abenditzungen einzelner Commissionen, Fractionen etc. und eine Reihe von Sprechzimmern umfasst.

Die Eingangshallen an der Südseite und Nordseite dienen hauptsächlich dem Verkehre der Abgeordneten; doch kann die Eingangshalle an der Südseite auch von Mitgliedern des Bundesrathes benutzt werden. Die nördliche Flurhalle bildet auferdem den einzigen Zugang für die Beamten des Bureau, die Stenographen, die Vertreter der Presse und das Publicum. Von hier gelangen dieselben auf directesten Wegen nach ihren Arbeitsplätzen und den Tribunen. Die große Eingangshalle mit Unterfahrt an der Ostseite ist für ausschließliche Benutzung des Hofes (Hof-Loge, Diplomaten-Loge) und der Mitglieder des Bundesrathes bestimmt.

Eine Durchfahrt durchschneidet das ganze Untergechofs; dieselbe kann als Einfahrt und als Zufahrt für ökonomische Zwecke von der Nordseite aus, so wie auch als besondere Einfahrt für den Hof und den Bundesrath von der Ostseite aus benutzt werden. Neben dem Süd- und Nordeingang liegen die geräumigen Kleiderablagen und in unmittelbarem Anchluss an diese die nach den oberen Gefchoffen führenden Treppen, welche in die Axe der großen Wandelhalle (Foyer) gerückt und mit Fahrstühlen verbunden sind. Es wird hierdurch erreicht, dass die Abgeordneten auf dem Wege von den Flurhallen nach dem Sitzungsfaale an den Kleiderablagen vorbeigehen und, stets vorwärts schreitend, nach Erfteigung der Treppe Angesichts der Verkehrsmittelpunkt bildenden großen Halle eintreten.

Das Hauptgefchofs (siehe die umstehende Tafel) wird durch die Süd-, Nord- und Ost-Eingangshallen in drei für sich möglichst abgeschlossene Raumgruppen getrennt. Der große, längs der ganzen Westfront und an den Seitenfronten bis zum Süd- und Nord-Vestibule sich erstreckende Gebäudetheil dient den Abgeordneten, der südöstliche dem Bundesrath und der nordöstliche dem Präsidium und dem Bureau des Hauses. Die Bestimmung der Räume im Einzelnen ist aus dem Grundriß zu entnehmen.

Die Lage und Einrichtung des Sitzungsfaales, die Sitze für den Bundesrath, das Präsidium und für die Mitglieder des Hauses entsprechen diesen Raumgruppen des Hauptgefchoffes. Der Sitzungsfaal bildet für gewöhnlich ein Zwischenglied zur Trennung, während der Sitzungen selbst aber ein Mittel zur Vereinigung der verschiedenen Elemente des Hauses. Die lichte Höhe desselben beträgt 13 m.

Die große, 96 m lange Halle hinter den Erfrischungs- und Lesehöfen an der Westfront erweitert sich in der Mitte zu einem Kuppelraum von 21 m Durchmesser und 25 m lichter Höhe; dieser Mittelraum ist durch eingestellte Architekturtheile von den anschließenden Langräumen getrennt, jedoch nur in der Weise, dass der Durchblick durch die ganze Halle und der Einblick in die eigentliche Kuppel beim Eintreten in die Halle vollständig erhalten bleiben.

Die beiden anschließenden, überwölbten Hallen haben eine lichte Weite von im Mittel 9,50 m, eine lichte Höhe von 14,00 m und bilden auf diese Weise einen Uebergang von dem 25,00 m hohen Kuppelraume nach den übrigen Räumen des Gefchoffes.

Beide Hallentheile werden hauptsächlich den Verkehr von den Eingängen nach dem Saale und von diesem nach dem Erfrischungs-, den Lese- und Schreibhöfen, den Räumen der Post, Telegraphie etc. vermitteln, also den Charakter von großen Durchgängen annehmen. Die drei Theile zusammen aber werden einen Wandelgang von feltener Großräumigkeit abgeben.


Das Zwischengefchofs (siehe die neben stehende Tafel) enthält die Zuhörer-Tribunen für den Sitzungsfaal und mit denselben verbunden die nöthigen Nebenräume; so liegen die Säle für den Hof und das diplomatische Corps unmittelbar hinter den Logen, die Nebenräume für das Publicum, die Arbeits- und Erfrischungsräume für die Presse hinter den zugehörigen Tribunen. Unter sich sind diese Tribunen vollständig getrennt. Bei den Treppenanlagen ist auf diese Trennung gleichfalls Rücksicht genommen. Zu den Hof- und Diplomaten-Logen führt vom Ost-Vestibule her eine lediglich dieser Bestimmung dienende Treppe; in entsprechender Weise sind die Treppen für das Publicum, die Vertreter der Presse etc. angelegt.


Das Obergefchofs (siehe die umstehende Tafel) enthält sämtliche Fractions- und Commissions-Säle, auferdem das Bücher-Magazin und die Arbeitsräume für den Bibliothekar und seine Gehilfen. —

Der Verkehr vom unteren nach dem oberen Gefchofs wird durch eine größere Zahl von Treppen vermittelt. Sieben dieser Treppen führen durch das ganze Haus mit Austritten nach sämtlichen Gefchoffen. Nur bis zum Hauptgefchofs führen die großen Treppenanlagen in der südlichen und östlichen Eingangshalle. Mehrere kleinen, im Mauerkerne gelegenen Wendeltreppen dienen ausschließlich dem Verkehre für die Handwerker und für das bei den Heizungs- und Lüftungs-Anlagen beschäftigte Personal.


Für die künstliche Erhellung der Räume ist elektrisches Licht in Aussicht genommen; jedoch sollen neben dem elektrischen Lichte noch Gaseinrichtung erhalten: die Bureau-Räume, die Treppen, Gänge etc.; ferner sollen die Wohnungen und Kellerräume ausschließlich auf Gasbeleuchtung angewiesen werden.

Durch eine Sammelheizung werden sämtliche von Personen zu benutzenden Räume, einschließlich



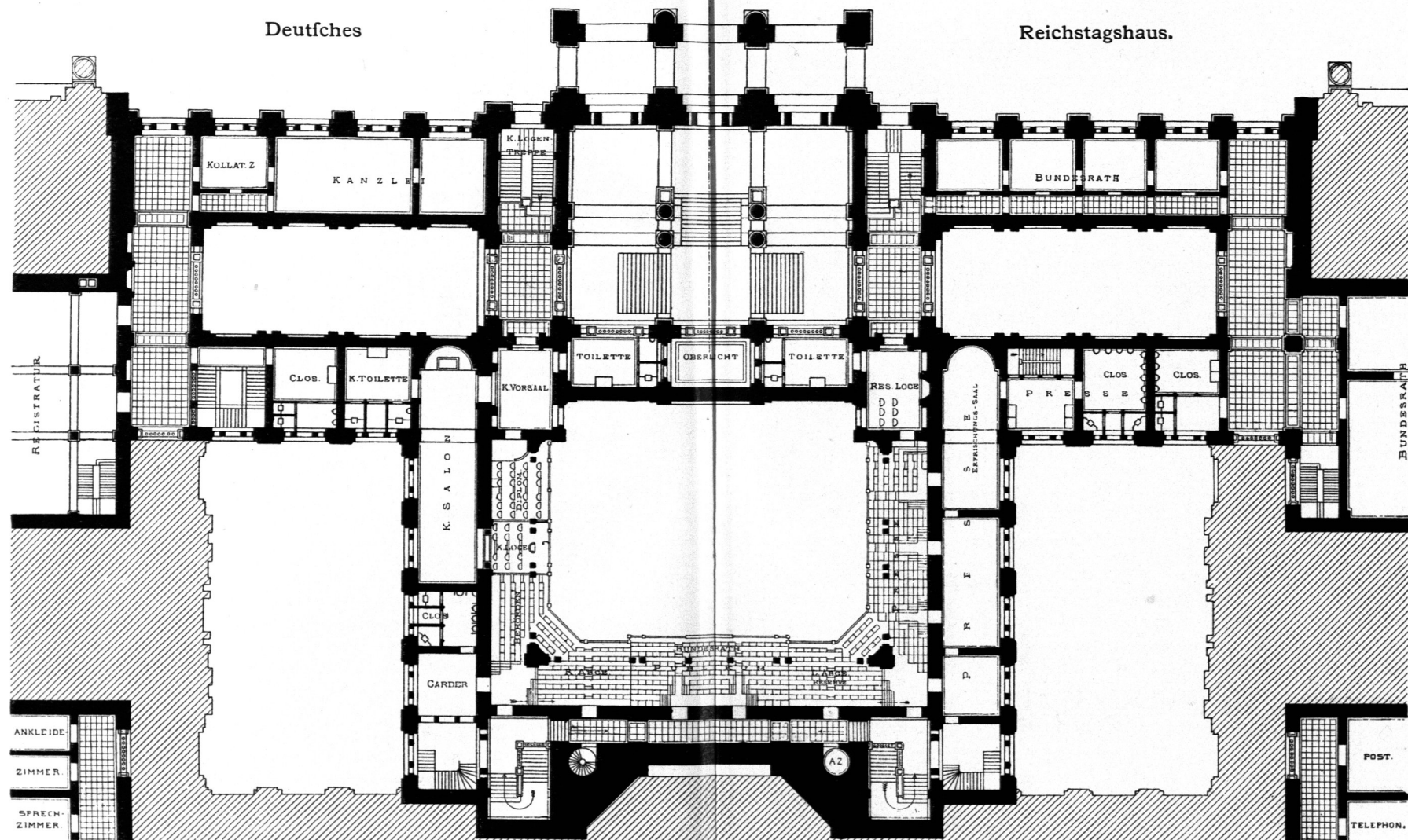


Längenschnitt durch die Wandelhalle.



Deutsches

Reichstagshaus.



Zwischengeschofs.

