

Eine Marmorplatte von 1,75 m Länge und 0,75 m Höhe ist mit Neigung (am Kopfende 7 cm höher als am Fußende) auf eine wagrechte hölzerne Tischplatte gelagert, welche mittels eisernen Drehzapfens in einem gußeisernen Fußgestell ruht. Die Drehung des Tisches kann in jedem Viertelkreise gehemmt und fest gestellt werden. Vier Wasserhähne sind so angebracht, daß bei jeder Stellung des Tisches der Secirende zur Rechten und zur Linken einen Hahn leicht erreichen kann. Die Hähne sind mit Gummischläuchen versehen, welche die Wasser-Zuleitung nach allen Theilen der Leiche ermöglichen. Ein brückenartig über die Leiche gestellter Schemel dient zur Aufnahme einzelner herausgenommener Theile, die zu weiteren Untersuchungen bestimmt sind.

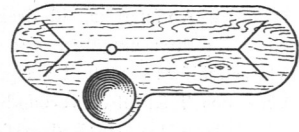
Der Wasserabfluß findet in der Regel durch die hohle Drehfäule des Tisches statt. In Halle hat man die bei Beschreibung der Präparir-Säle (siehe Art. 328, S. 346) erwähnten untergestellten Sammelgefäße angewendet. Die Tische müssen dann natürlich unbeweglich fest stehen.

Die Sections-Tische in Halle haben die Eigenthümlichkeit, daß zur Seite der Tischplatte, halb in dieselbe hineinreichend, Waschbecken angebracht wurden (Fig. 311), wobei die Abficht des Directors zu Grunde lag, einzelne der Leiche entnommene Organe ganz in Wasser zu tauchen, um sie schnell von Blut zu reinigen.

Fig. 313 stellt den Querschnitt durch den Sections-Tisch des pathologischen Instituts zu Kiel dar.

Die gußeiserne Platte mit Randaufkantungen hat ein mäßiges, trichterförmiges Gefälle nach der Mitte; bei 2 m Länge und 1 m Breite gestattet sie das gleichzeitige Auflegen zweier Leichen. Trotz ihres sehr bedeutenden Gewichtes wird die Platte leicht gedreht, weil sie auf 4 in flacher Rinne laufenden Stahlkugeln aufruht, die durch einen Ring mit 4 runden Ausschnitten in gleichem Abstände von einander geführt werden. Das mit der drehbaren Platte fest verbundene Abflußrohr reicht durch das fest stehende gußeiserne Fußgestell hindurch und mündet in ein Bleirohr aus, das die Abflüsse weiter führt und unterhalb des Fußbodens noch einen Geruchverschluss hat. Ein zweiter Geruchverschluss ist in Höhe der Tischplatte angebracht. Die Wasser-Zuleitung erfolgt hier vermittle eines von der Decke herabhängenden Gummischlauches.

Fig. 311.



Oberansicht des Sections-Tisches in Halle. — 1/50 n. Gr.

Fig. 312.

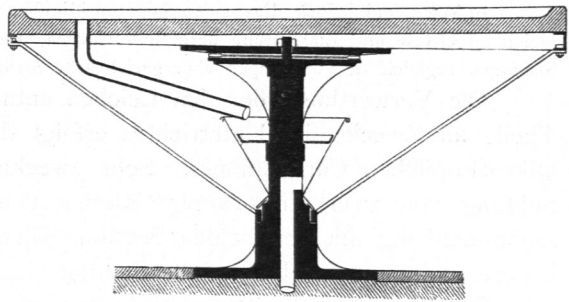
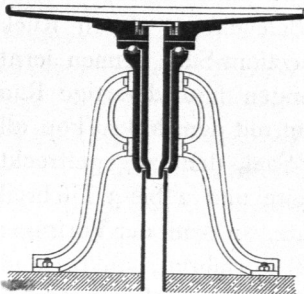
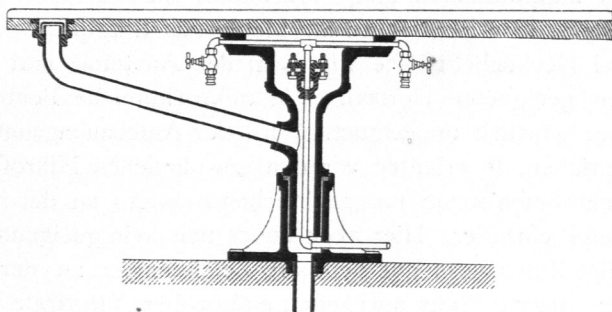
Vom pathologischen Institut der Universität zu Straßburg³⁰⁷⁾.

Fig. 313.



Vom pathologischen Institut der Universität zu Kiel.

Fig. 314.

Vom pathologischen Institut der Universität zu Freiburg³⁰⁸⁾.

Sections-Tische. — 1/25 n. Gr.

³⁰⁷⁾ Nach freundlichen Mittheilungen des Herrn Regierungs-Baumeisters Bleich in Straßburg.
Handbuch der Architektur. IV. 6, b.