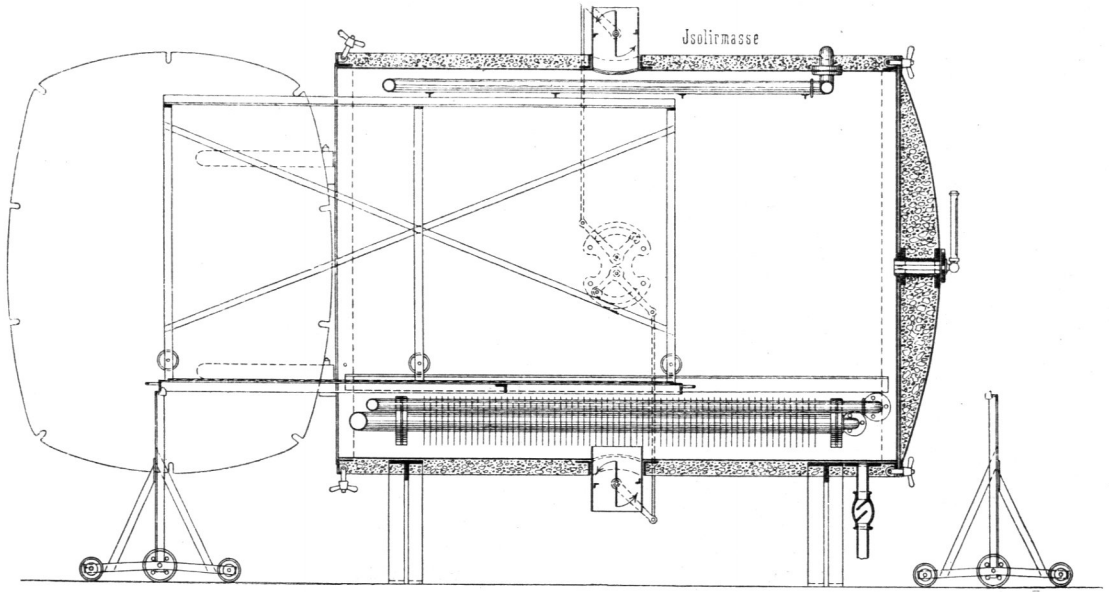


oben zwei Klappdeckel, so dass die Vorrichtung, wie in Fig. 230, 232 u. 233 angedeutet ist, in eine Scheidewand eingebaut werden kann.

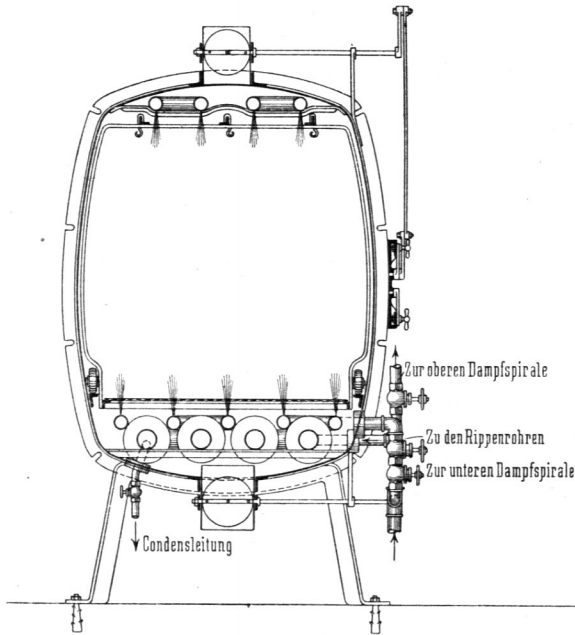
Die zu desinfizierenden Gegenstände werden von der einen Seite hineingehängt oder -gelegt und nach erfolgter Desinfektion auf der anderen Seite herausgenommen. Mittels Dampfzuleitung in den Hohlraum zwischen beiden

Fig. 234.



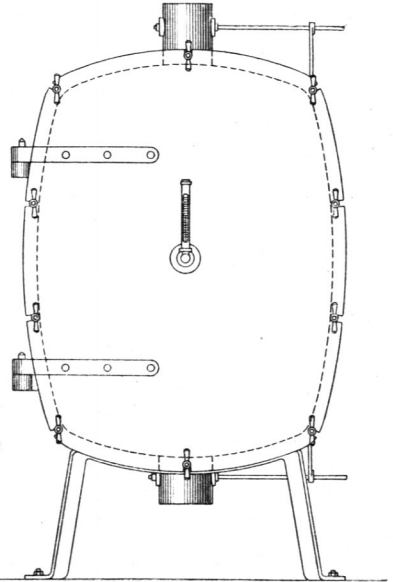
Längenschnitt.

Fig. 235.



Querschnitt.

Fig. 236.



Vorderansicht.

Liegender Desinfektor mit durchfahbarem Beschickungswagen.

ca.  $\frac{1}{20}$  w. Gr.