


Fig. 27.



Einfache Trommel-Waschmaschine für Handbetrieb
von Oscar Schimmel & Co. zu Chemnitz.
1/25 w. Gr.

die innere Trommel hat jedoch den dreiseitigen Querschnitt, wie in Fig. 29.

Diese Maschine kann für den Hausgebrauch, bzw. dort, wo Dampfzuleitung

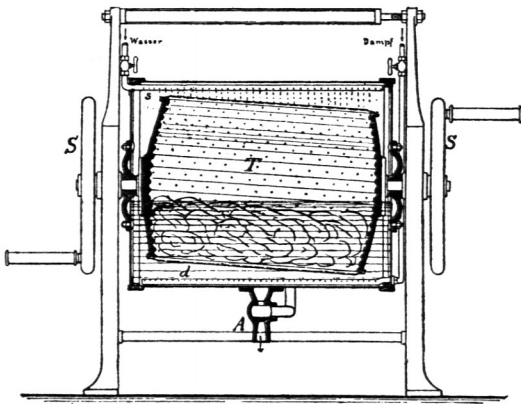
41.
Wasch-
maschinen
für
Handbetrieb.

Kleinere, auch für den Hausgebrauch geeignete Waschmaschinen werden, im Gegensatz zu den vorigen durch Dampfkraft zu betreibenden, meistens von Hand getrieben. Man unterscheidet auch hierbei die Hammer-Waschmaschine, die einfache Trommel-Waschmaschine und die Doppeltrommel-Waschmaschine.

Eine kleine einfache Trommel-Waschmaschine für Handbetrieb ist in Fig. 27 dargestellt. Die Einrichtung ist im übrigen dieselbe, wie bei der in Art. 39 (S. 16) beschriebenen Maschine.

Die Doppeltrommel-Waschmaschine für Handbetrieb, die in Fig. 28 im Längenschnitt dargestellt ist, entspricht im übrigen der in Art. 40 (S. 16) vorgeführten gleichartigen Maschine für mechanischen Betrieb;

Fig. 28.



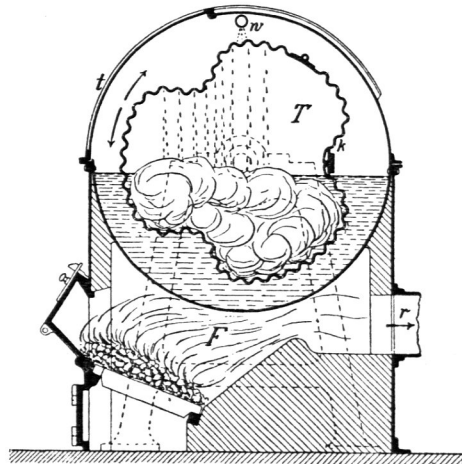
Längenschnitt. — 1/25 w. Gr.

Doppeltrommel-Waschmaschine für Handbetrieb

mit Dampfzuleitung

von Oscar Schimmel & Co. zu Chemnitz.

Fig. 29.



Querschnitt. — 1/20 w. Gr.

mit unmittelbarer Unterfeuerung

A. Ablaufshahn.
F. Feuerung.
S. Kurbelrad.
T. Innere Wäschetrommel.

d. Dampfzuleitungsrohr.
k. Klappthür der inneren Trommel.
r. Rauchrohr.

s. Wasserzuleitungsrohr.
t. Schiebethür der äußeren Trommel.
w. Wasserspritzrohr.