

halten im unteren Gefchofs Wohnungen für eine Anzahl ruhiger gebildeter Kranken III. Classe, welche nach ihrem Bildungsstande mit den Kranken I. und II. Classe verkehren, und die im oberen Gefchofs des Eck-Pavillons liegenden Musikzimmer, Lefezimmer und Billard-Zimmer dieser Kranken mit benutzen können. Die an diese Eck-Pavillons sich rechtwinkelig anschließenden zweigefchoßigen Flügelbauten *C, C* enthalten die Abtheilungen für die Kranken III. Classe, und zwar im unteren Gefchofs für die Unruhigen und im Obergefchofs für die Ruhigen. In den hinteren Pavillons *D, D* liegen im unteren Gefchofs die Abtheilungen für die Unreinlichen und Epileptischen; im oberen Gefchofs befinden sich die Abtheilungen für die körperlich Kranken III. Classe, und in thunlichster Nähe dieser Abtheilungen sind, mit denselben durch den Flurgang verbunden, die eingefchoßigen Bade-Anstalten *E, E* hergestellt. An diese endlich schliessen sich die Flügelgebäude der tobftichtigen Kranken *F, F* an.

In der Axe der Anstalt liegt vorn das Verwaltungsgebäude, unten rechts mit Empfangszimmer, Conferenz-Saal, Bibliothek und Bureaus, links mit Pfortnerzimmer und Wohnung des Inspectors; im I. Obergefchofs befindet sich die Wohnung des leitenden Arztes, und im II. Obergefchofs sind die Wohnungen des zweiten Arztes, des Assistenten-Arztes und des Oberwärters angeordnet. Hinter dem Verwaltungsgebäude liegen zunächst kleine zu den Dienstwohnungen gehörende Höfchen, an deren Einfassungsmauern sich Veranden anschliessen, die nach dem inneren gemeinschaftlichen Garten offen sind. Vor den diesen Garten an der Hinterseite abschließenden Flurgang tritt das Gebäude vor, welches unten einen großen Gesellschaftsaal mit 2 Nebensälen für gemeinschaftliche Feste und darüber die Capelle enthält. Diese Räume sind durch die Flurgänge von der Männer- und Frauenseite getrennt zugänglich, und der Festsaal steht in unmittelbarer Verbindung mit dem vor der Küche 50 gelegenen Anrichterraum 49, so daß bei den Festlichkeiten die Verpflegung in einfachster Weise besorgt werden kann.

Das Küchengebäude *Z* enthält die Kochküche mit Speisekammer, Brotkammer, Spülküche und Gemüse-Puttraum, und unmittelbar an dieselbe schließt sich der Kesselraum 66 und Dampfmaschinenraum 62 an, so daß der als Eisenrohr mit ummauertem Mantel hergestellte Dampfmaschinen-Schornstein zur Lüftung der Küche und der daran stossenden Waschanstalt *K*, der Trocken-Einrichtungen und des Trockenbodens benutzt werden kann.

Hinter dem Küchen- und Waschanstalts-Gebäude liegt der Wirthschaftshof, zu welchem man durch eine Einfahrt vom Zufuhrwege an der Rückseite der Anstalt gelangt. Neben der Einfahrt liegt rechts das Thorwächterhaus *M*, unten mit einer Wohnung für den Wächter und oben für den Gärtner, links das Leichenhaus mit dem Sections-Zimmer, Leichenraum und einem Raum für die Beerdigungs-Feierlichkeiten.

Wie aus der umstehenden Tafel hervorgeht, schliessen sich außerhalb der Gebäudegruppe an die verschiedenen Abtheilungen der Kranken an der Männer-, wie an der Frauenseite je 5 getrennte Gärten an, in welche die Kranken unmittelbar aus ihren Abtheilungen gelangen können. Der schon oben erwähnte große Garten im Inneren der Anstalt dient in Verbindung mit den Festsälen für gemeinschaftliche gefellige Unterhaltungen.

Hinter der Anstalt ist nach und nach eine größere Fläche Ackerland etc. angekauft, welche von einer auf derselben angelegten Ackerbau-Colonie mit Zuhilfenahme der dazu geeigneten Kranken bewirtschaftet wird. Ueber dieselbe werden wir später ausführlichere Mittheilung machen.

3) Große Irren-Anstalten.

Große Irren-Anstalten für 400 und mehr Kranke sind in Deutschland wenig vorhanden, während in England, Frankreich und Nordamerika eine größere Zahl solcher großer Anstalten ausgeführt worden ist. Von denselben sind folgende zu erwähnen.

In England ist die Anstalt zu Exeter (Fig. 22²¹) für die Graffschaft Devonshire in Strahlenform mit einem im Mittelpunkte liegenden Verwaltungs- und Wirthschafts-Gebäude und 6 strahlenförmigen Flügeln; ferner die Anstalt zu Wakefield (Fig. 23), ursprünglich in \perp -Form erbaut, durch Anbau der äußeren Flügel aber in eine doppelte Kreuzform umgeändert, und mit 3, theilweise 4 Gefchoßen ausgeführt; weiters die neue Irren-Anstalt zu Haywards Heath (Fig. 24) in einer Längenerstreckung von 270 m und mit Flügelbauten von 85 m Länge; sodann die Irren-Anstalt zu Colney Hatch, 1858 erbaut, welche für 2200 Kranke eingerichtet ist und

47.
Beispiel
X bis XIV.

21) Siehe: Allg. Bauz. 1848, S. 307 u. Bl. 216—211.

aus rechtwinkelig zu einander gestellten Gebäuden, welche 8 zum großen Theile geschlossene Höfe umgeben, besteht; endlich die Irren-Anstalt zu Dublin, für 800 Kranke eingerichtet, welche sich aus dreistöckigen Gebäuden zusammensetzt, die

Fig. 22.

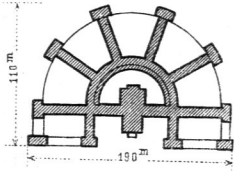
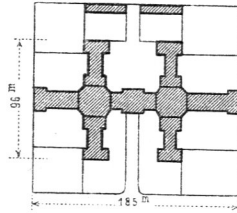
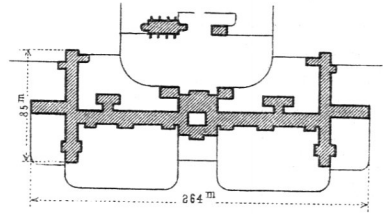
Irren-Anstalt zu Exeter²¹⁾.

Fig. 23.



Irren-Anstalt zu Wakefield.

Fig. 24.

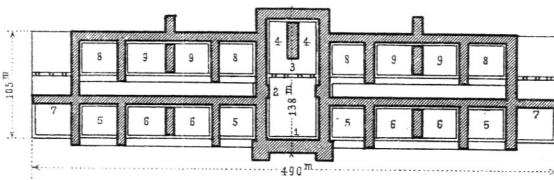


Irren-Anstalt zu Haywards Heath.

2 große viereckige Höfe umgeben; zur Erweiterung dieser Anstalt ist 1875 ein neues, nach dem Corridor- und Pavillon-System eingerichtetes Gebäude erbaut worden.

In Frankreich ist die Mehrzahl der großen Anstalten nach dem Pavillon-System ausgeführt; doch kommen dort auch andere Formen vor. Ein System, welches längere Zeit zur Anwendung gebracht ist, zeigt die Irren-Anstalt zu Charenton bei Paris (Fig. 25²²⁾.

Fig. 25.

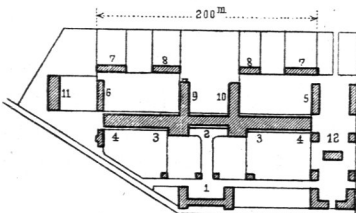
Irren-Anstalt zu Charenton²²⁾.

In der Mitte vorn liegt das Verwaltungsgebäude 1; bei 2 befindet sich die Küche; 3 ist die Capelle; 4 sind die Abtheilungen für Genefende, 5 die Abtheilungen für melancholische und epileptische, im Obergeschoss für ruhige Kranke, 6 die Abtheilungen für Unreinliche; 7 sind große Säle für ruhige Kranke, 8 die Abtheilungen für Monomanen und 9 die Abtheilungen für tobfüchtige Kranke.

Die noch zur französischen Zeit erbaute Irren-Anstalt zu Stephansfeld im Elfsaß (Fig. 26) zeigt im Allgemeinen die Linienform.

Der Hauptbau, mit einer offenen Veranda in der ganzen Ausdehnung desselben, hat eine Länge von 200 m, und es schließen sich an denselben 4 rechtwinkelig dazu gestellte getrennte Gebäude an. Das Verwaltungsgebäude 1 ist weit vor den Hauptbau vorgerückt und mit demselben nicht verbunden.

Fig. 26.



Irren-Anstalt zu Stephansfeld.

2 ist das Gebäude für Pensionäre höherer Stände; 3 sind die Abtheilungen für die ruhigen, 4 und 5 jene für die unruhigen Kranken; 6 ist die Kranken-Station; 7 sind die Abtheilungen für die Tobfüchtigen, 8 jene für die Epileptischen. 9 ist die Kirche, 10 die Küche, 11 die Wafchküche und Bäckerei; 12 ist die mit der Anstalt verbundene landwirtschaftliche Station.

Die neuen Irren-Anstalten für das Seine-Departement von *Ste.-Anne*, von *Ville-Evrard* und von *Vaucluse* sind für je 500 bis 600 Kranke eingerichtet.

Die erstere besteht aus 4 Pavillons für Männer und 4 für Frauen, welche zweigeschossig durch offene Hallen verbunden und durch einen breiten Hof in zwei Gruppen getrennt sind, in welchem sich die Küche, die Bäder, Kirche, Wasserbehälter etc. befinden.

22) Siehe: Allg. Bauz. 1852, S. 296 u. Bl. 504, 505.

Von den großen Irren-Anstalten in Amerika seien die folgenden angeführt. Die Irren-Anstalt des Staates New-York (Fig. 27²³⁾, welche etwa 1868—69 erbaut und für 750 Kranke bestimmt ist, besteht aus einem zwei Höfe umschließenden Mittelbau und aus an diesen treppenförmig sich anschließenden Flügelbauten.

A ist das viergeschossige Verwaltungsgebäude mit den Geschäfts-, Empfangs- und Untersuchungszimmern, Apotheke und Bibliothek und in den oberen Geschossen mit den Wohnungen des leitenden Oberarztes und des ersten Assistenten. *B* ist die Capelle, *C* die Küche und darüber das Theater, *D* das Kessel- und Dampfmaschinenhaus. In den Flügeln *F* liegen, der Capelle gegenüber, die Unterhaltungsräume, Billard-Zimmer, Turnsaal etc., hinten bei *E* die Beschäftigungsräume, Werkstätten, Bügel- und Schneiderzimmer etc. Die Flügel *G* und *H* enthalten die Wohnräume für ruhige Kranke; die Flügel *J* für Tobfichtige und die Flügel *K* sind für körperlich Kranke und Bettlägerige bestimmt. Die Flügel *G* und *H* haben mittlere Flurgänge, die Flügel *J* und *K* seitliche Flurgänge; zum Aufenthalte der Kranken bei Tage dienen große Räume, während dieselben fast durchweg in kleinen Zimmern schlafen.

Fig. 27.

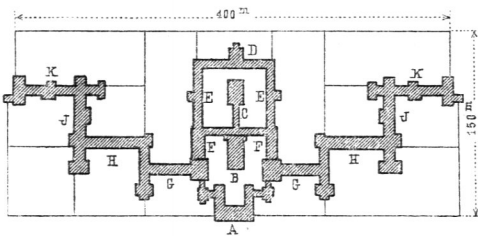
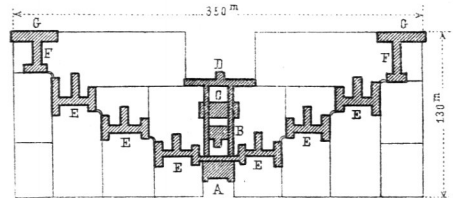
Irren-Anstalt des Staates New-York²³⁾.

Fig. 28.

Irren-Anstalt des Staates Kansas²⁴⁾.

Die Irren-Anstalt des Staates Kansas zu Topeka (Fig. 28²⁴⁾, für etwa 400 Kranke eingerichtet, hat einen noch verwickelteren Grundriss als die vorhergehende Anlage.

A ist das Verwaltungsgebäude, *B* die Capelle, *C* unten die Küche und oben der Gesellschaftsraum; der Querflügel *D* enthält die Dampfmaschine, die Wasch-Anstalt mit den dazu gehörenden Räumen zum Trocknen, Plätten etc. Die Pavillons *E* enthalten die Räume für die Kranken mit großen Tagräumen, breiten seitlichen Flurgängen und kleinen Schlafräumen; in den Flügelgebäuden *F* und *G* sind die Abteilungen für Tobfichtige untergebracht. Die ganze Anstalt hat eine Länge von etwa 350 m und eine Tiefe von 130 m, während die einzelnen Pavillons *E* 40 m lang sind.

In Deutschland sind die interessantesten großen Irren-Anstalten die beiden folgenden.

Irren-Anstalt zu Neustadt-Eberswalde (siehe die neben stehende Tafel²⁵⁾. Dieselbe ist nach den Plänen und unter der Leitung von *Gropius* 1862—65 erbaut und besteht aus der auf neben stehender Tafel im Erdgeschoss dargestellten Heil- und Pflege-Anstalt für 400 Kranke und dem neben derselben erbauten Siechenhaufe für 100 Kranke, zusammen also für 500 Kranke. Im hohen Kellergeschoss sind die Wohnungen des Oekonomen, des Oberwärters, der beiden Oberwärtnerinnen, des Maschinenwärters und des Pförtners, so wie die Arbeitsräume, Werkstätten, der Turnsaal, die Heiz- und Kohlenräume etc. angeordnet.

Im Verwaltungsgebäude *A* liegen im Erdgeschoss die Empfangszimmer mit Vorzimmer *r*, die Bibliothek *z*, der Konferenz-Saal *s*, die Caffee *4*, die Verwaltungsräume *5* und *6*, ein Laboratorium *7* und ein Badezimmer *8*, ferner die Gesellschaftsräume *9*. Im I. Obergeschoss dieses Gebäudes sind die Wohnungen des Directors und des Rendanten, so wie über dem Gesellschaftssaale die Capelle, im II. Obergeschoss die Wohnungen der beiden Assistenten-Aerzte und des Predigers untergebracht.

Zu beiden Seiten des Verwaltungsgebäudes, mit demselben im Erdgeschoss durch einen kurzen Flurgang verbunden, liegen die zweigeschossigen Gebäude *B*, *B* für je 20 männliche und weibliche ruhige Kranke der höheren Stände, in welchen *a* die Schlafzimmer, *b* die Wärterzimmer, *c* den Salon, *d* Flurgänge, *e* Aborte, *f* das Badezimmer und *g* ein Vorzimmer bezeichnen.

²³⁾ Siehe: Deutsche Bauz. 1878, S. 23, 25.

²⁴⁾ Siehe ebendaf., S. 24, 25.

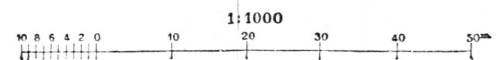
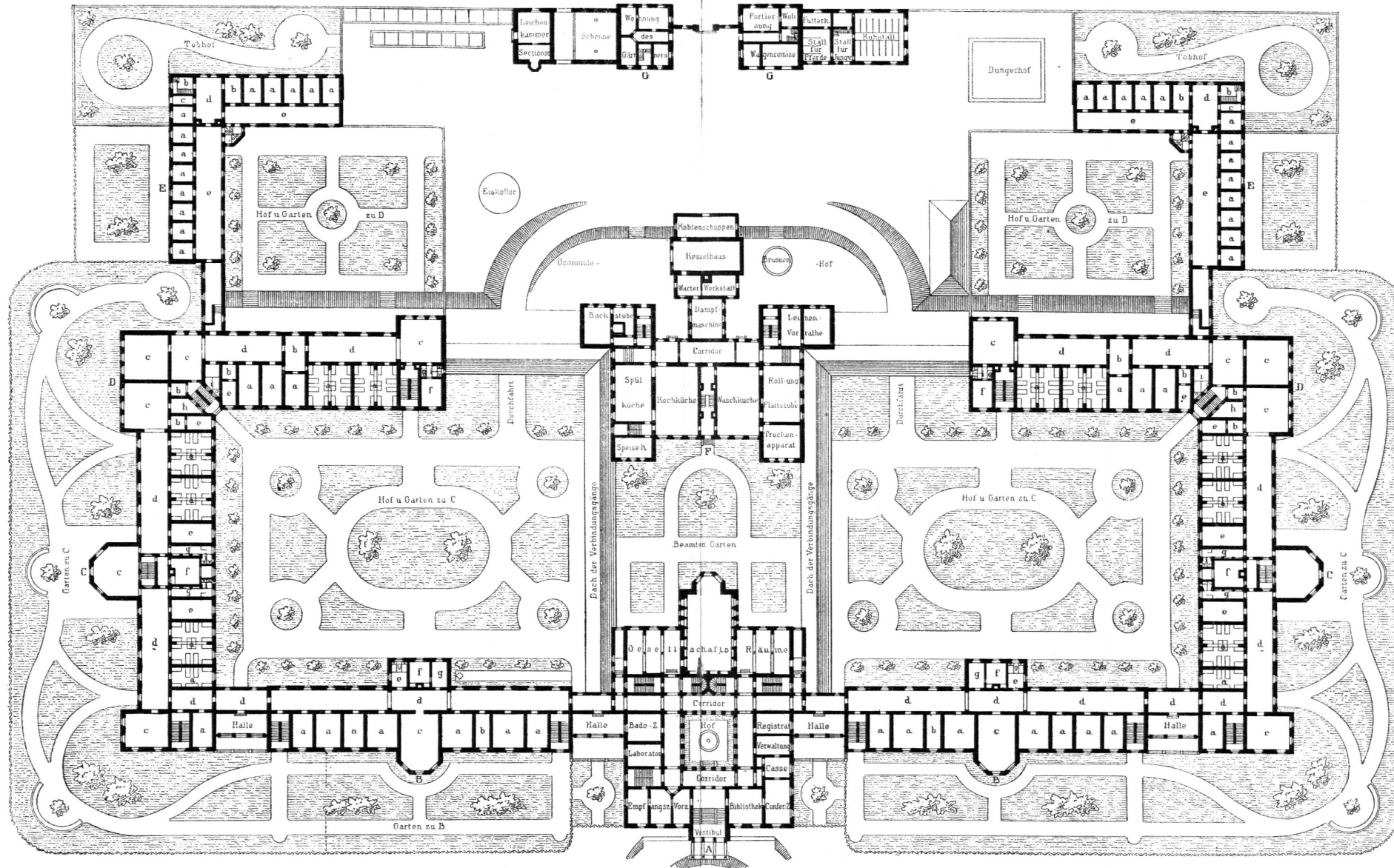
²⁵⁾ Nach: GROPIUS, M. Die Provinzial-Irrenanstalt zu Neustadt-Eberswalde. Berlin 1869.

- Gebäude B:
- a. Schlafzimmer.
 - b. Wärterzimmer.
 - c. Salon.
 - d. Flurgang.
 - e. Abort.
 - f. Bad.
 - g. Vorzimmer.

- Gebäude C:
- a. Schlafzimmer und Schlaffäle.
 - b. Wärterzimmer.
 - c. Salon.
 - d. Flurgang.
 - e. Abfonderungszimmer.
 - f. Bad.
 - g. Wafchraum.
 - h. Geräte.
 - i. Aborte.

- Gebäude D:
- a. Schlafzimmer.
 - b. Wärterzimmer.
 - c. Salon.
 - d. Flurgang.
 - e. Abfonderungszimmer.
 - f. Bad.
 - g. Wafchraum.
 - h. Geräte.
 - i. Aborte.

- Gebäude E:
- a. Abfonderungszelle.
 - b. Wafchraum.
 - c. Wärterzimmer.
 - d. Wärter- und Aufenthaltsraum.
 - e, f. Flurgänge.



Land-Irren-Anstalt zu Neustadt-Eberswalde.

Erdfgefchofs.

Arch.: Gropius.

Mit diesen Gebäuden wiederum im Erdgeschoß durch einen kurzen Flurgang und eine offene Halle verbunden sind die Gebäude *C*, *C* für durchschnittlich 80 ruhige und unruhige Kranke der arbeitenden (III.) Classe, in welchen wiederum *a* die Schlafzimmer, *b* die Wärterzimmer, *c* Salons, *d* Flurgänge, *e* Absonderungszimmer, *f* Badezimmer, *g* Waschräume, *h* Gerätheräume und *i* die Aborte sind.

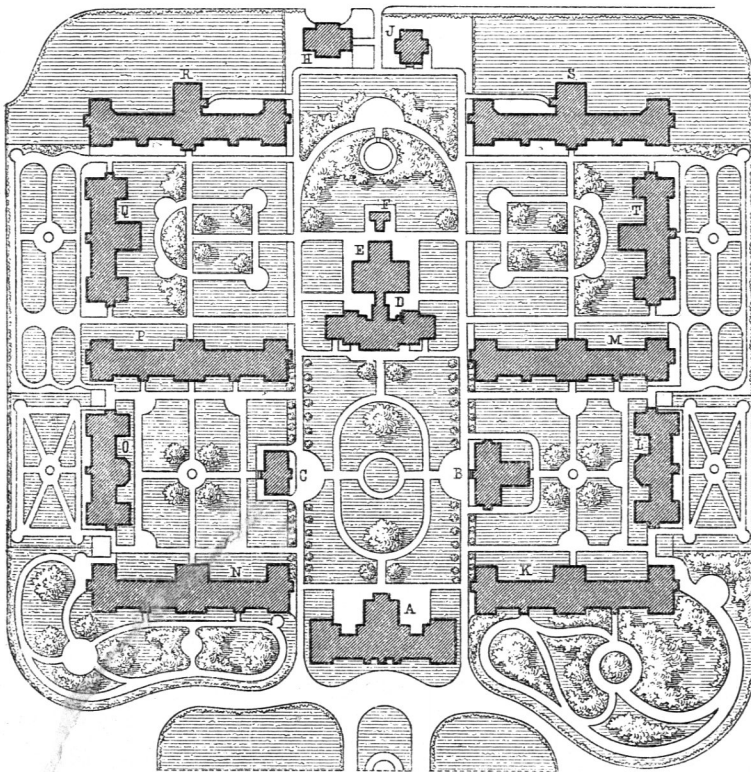
Rechtwinkelig an diese Gebäude *C*, *C* schliessen sich die Gebäude *D*, *D* für je 50 männliche und weibliche präsumptiv unheilbare Kranke höherer und niederer Stände, in welchen eben so *a* die Schlafzimmer, *b* die Wärterzimmer, *c* Salons, *d* Flurgänge, *e* Absonderungszimmer, *f* Badezimmer, *g* Waschräume, *h* Gerätheraum und *i* Aborte bezeichnen. Hinter diesen Gebäudeflügeln liegen die einstöckigen Absonderungsgebäude *E*, *E* für tobfüchtige Kranke, in welchen *a* die 12 Absonderungszellen, *b* Waschräume, *c* Wärterzimmer, *d* den Wärter- und Aufenthaltsraum für die nicht abgeforderten Kranken und *e* Flurgänge bezeichnen.

In der Axe der Anstalt liegt hinter dem Verwaltungsgebäude das Wirthschaftsgebäude *F* mit der Kochküche 1, der Spülküche 2, der Speisekammer 3 und der Backstube 4, ferner der Waschküche 5, der Trocken-Einrichtung 6, der Roll- und Plättstube 7, den Räumen für Leinenvorräthe 8, dem Dampfmaschinenraum 9, der Werkstätte 10, dem Raume für den Maschinenwärter 11, dem Kesselhaufe 12, dem Kohlenraum 13 und neben dem Gebäude der Brunnen 14.

Das Wirthschaftsgebäude ist durch einen mit der Kellerföhle in gleicher Höhe liegenden Flurgang sowohl mit dem Verwaltungsgebäude, wie mit den Krankenabtheilungen *D*, *D* verbunden, und es setzt sich dieser »neutrale Flurgang« durch die sämtlichen Krankengebäude im Kellergefchoß fort, so das man durch denselben zu allen Abtheilungen gelangen kann, ohne die einzelnen Abtheilungen durchschreiten zu müssen.

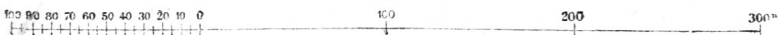
An die Gebäude für die Kranken schliessen sich Gärten an, welche von den einzelnen Abtheilungen

Fig. 29.



- A. Verwaltungsgebäude.
- B. Waschküche.
- C. Werkstätten-Gebäude.
- D. Bäder und Kochküche.
- E. Kesselhaus.
- F. Spritzenhaus.
- G. Eiskeller.
- H. Leichenhaus.
- I. Beamten-Wohnhaus.
- K, M, N, P. Gebäude für je 100 ruhige Irre.
- L, O. Gebäude für je 50 unruhige Irre.
- R, S. Gebäude für je 150 Sieche.
- Q, T. Gebäude für je 100 Epileptische.

1:4000

Irren-Anstalt zu Dalldorf²⁶⁾.Arch.: *Blankenhein*.

unmittelbar zugänglich find. Zu den inneren Gärten führen von der Rückseite Durchfahrten für Feuer-
spritzen bei etwaiger Feuersgefahr, zu Düngerfuhrn etc.

Endlich find an der Rückseite der Anstalt, symmetrisch zur Axe, zwei einstöckige Wirthschafts-
gebäude *G, G* mit Wohnungen für den Pförtner und den Gärtner und Schlafräumen für das männliche
Dienst-Personal, ferner mit Wagen-Remise, Stallung für Pferde und Kühe, mit Scheunenraum, Spritzenraum
und endlich mit dem Leichenraum und Sections-Zimmer. Zwischen diesen Gebäuden ist die Einfahrt zum
Hofe angelegt, welcher zwischen den Wirthschaftsgebäuden sich bildet und für wirthschaftliche Zwecke
bestimmt ist.

Die Wasserverforgung der Anstalt geschieht aus einem 4^m im Durchmesser haltenden, 6^m tiefen
Brunnen, welcher, in feinem Sande neben einem flachen Hügel gelegen, reichlich Wasser liefert. Der Be-
darf von täglich 0,15 cbm für den Kopf wird durch eine Dampfmaschine von 4 Pferdestärken mittels 3
doppelt wirkender Pumpen in den 100 cbm haltenden Hochbehälter gepumpt, welcher etwa 3^m höher
als die Dachgeschosse der Krankenhäuser liegt, so das sich die kleinen auf letzteren gelegenen Behälter für
die Bäder in den Krankenhäusern mittels communicirender Röhren stets füllen und mittels eines Schwimm-
kugelhahnes von selbst abschliessen.

51.
Beispiel
XXIII.

Irren-Anstalt zu Dalldorf bei Berlin (Fig. 29²⁶). Dieselbe wurde nach den Plänen und
unter Leitung *Blankenstein's* 1877—79 erbaut, ist zur Aufnahme von 1000 Irren, darunter etwa 500 körper-
lich Gefunden und eben so vielen körperlich Kranken, bestimmt und ist ausschliesslich Pflegeanstalt, nicht
Heilanstalt im engeren Sinne. Die abgefondert erbauten Gebäude umfchliessen 2 grosse mit Garten-
anlagen ausgestattete Höfe, in deren gemeinsamer Hauptaxe, bezw. in deren Nähe die Verwaltungs- und
Wirthschaftsgebäude gelegen sind. Vorn am Eingange befindet sich das Verwaltungsgebäude *A*; dann folgt
rechts die Waschküche *B* und links das Werkstättengebäude *C*, in der Axe das Gebäude *D* mit Koch-
küche und Bädern, das Kesselhaus *E*, von welchem der Dampf einer Sammel-Dampfheizung nach allen
Gebäuden der Anstalt, mit Ausnahme des durch Feuer-Luftheizung erwärmten Verwaltungsgebäudes und des
durch Kachelöfen geheizten Beamten-Wohnhauses, geleitet wird. In der Axe sind ferner das Spritzenhaus *F*,
das Leichenhaus *H* und ein Beamten-Wohnhaus *Z* angeordnet. An der rechten Seite liegen die Gebäude
für die weiblichen und an der linken Seite für die männlichen Kranken; die Gebäude *K, N, M* und *P*
sind für je 100 ruhige Irren, *O* und *L* für je 50 Unruhige, *Q* und *T* für je 100 Epileptische, *R* und *S*
für je 150 Sieche bestimmt.

Die Gebäude sind sämmtlich in Backstein-Rohbau, wenn auch ziemlich schmucklos, doch solid und
fachgemäss durchgeführt und machen einen harmonisch wohlthuenden Eindruck.

4) Irren-Anstalten mit Ackerbau-Colonien.

52.
Entstehung.

Die neuesten grösseren Irren-Anstalten in Deutschland sind fast regelmässig mit
Ackerbau-Colonien verbunden, wozu die folgenden Erfahrungen und Erwägungen
Veranlassung gegeben haben.

α) Schon seit mehreren Jahrzehnten haben die meisten Irrenärzte die Ueber-
zeugung gewonnen, das eines der wirksamsten Heilmittel für die dazu geeigneten
Kranken die regelmässige Beschäftigung mit ländlichen Arbeiten im Freien ist. Es
wurden daher schon für eine grosse Anzahl von neueren Irren-Anstalten gleich bei
der ersten Anlage oder nachträglich ausgedehntere Grundflächen angekauft, als für
die Anstalt selbst und deren Ziergärten und Parks erforderlich waren. Diese Grund-
flächen wurden Anfangs bei einer beschränkteren Ausdehnung meistens als Gemüse-
gärten behandelt, und nur nach und nach ging man bei grösserer Ausdehnung zur
Bearbeitung als Ackerland über. Diese Grundflächen lagen in der Regel im unmittel-
baren Anschlusse an die Anstalt selbst, und die zu den Arbeiten verwendeten Arbeiter
hatten ihre Wohnung und Verpflegung in der Anstalt, von der sie zu den Arbeiten
geführt wurden und wohin sie zu den Mahlzeiten und Abends nach beendigter Arbeit
zurückkehrten.

β) Bei diesen Arbeiten und auch durch sonstige Erfahrungen stellte sich heraus,
das bei einer sorgfältigen Auswahl derselben ein Entweichen der Kranken von den

²⁶) Nach: Deutsche Bauz. 1879, S. 439.