

Die Wange besteht bisweilen blofs aus einem einzigen Rundstab. Manchmal ist sie nur auf der Oberseite oder nur auf der Unterseite vorhanden. In den meisten Fällen aber überragt die Wange den angrenzenden Stufenkörper nach oben und unten und hat eine Breite von 15 bis 30 cm. Glatte Wangen sind verhältnismäfsig selten; meist erhalten sie Profilierungen, die sich aus Rundstäben und Hohlkehlen zusammensetzen. Die Lagerfugen der einzelnen Wangenstücke werden wagrecht angeordnet.

52.  
Treppen  
mit  
Wangenfäulen.

Bei Wendeltreppen mit hohler Spindel, welche eine gröfsere Breite haben, kann man das frei schwebende Ende der Stufen, bezw. die dafelbst angebrachte Wange durch von Umgang zu Umgang aufgestellte Säulen, sog. Wangenfäulen, unterstützen. Letztere stehen unmittelbar über einander und reichen vom Fußboden des Treppenhauses bis zur obersten Stufe, selbst noch über diese hinaus bis an die Decke des Treppenhauses; dieselben erhalten 12 bis 20 cm Durchmesser, und es werden deren selten mehr als 3 bis 4 im Kreife angeordnet; doch kommt auch eine gröfsere Zahl derselben (bis 7) vor.

In Fig. 196 (S. 77) wurde bereits ein Theil einer Wendeltreppe mit Wangenfäulen dargestellt; Fig. 209 stellt einen Theil einer anderen derartigen Treppe dar, und Fig. 213<sup>83)</sup> giebt einen lothrechten Schnitt der ovalen Treppe im Palaft *Barberini* zu Rom, welche 2,25 m Breite hat und gleichfalls der in Rede stehenden Gattung von Treppen einzureihen ist; ihr Grundriß ist aus Fig. 188 (S. 74) zu ersehen.

53.  
Treppen-  
abfätze.

Wendeltreppen mit voller Spindel werden nicht selten ohne irgend einen Abfatz ausgeführt; selbst an den Austritten in die verschiedenen Geschosse können unter Umständen Ruheplätze erpart werden, da die Stufen an ihren äußeren Enden (bei nicht zu steilem Steigungsverhältnifs und nicht zu geringer Treppenbreite) häufig eine ziemlich grofse Breite (70 cm und darüber) besitzen. Weniger selten sind bei den Wendeltreppen mit hohler Spindel Abfätze zu finden.

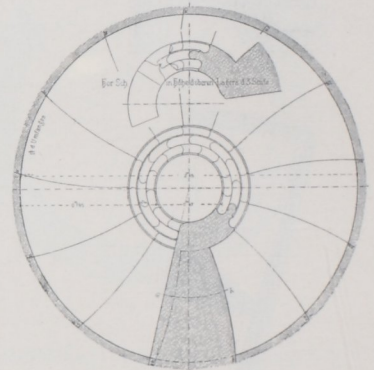
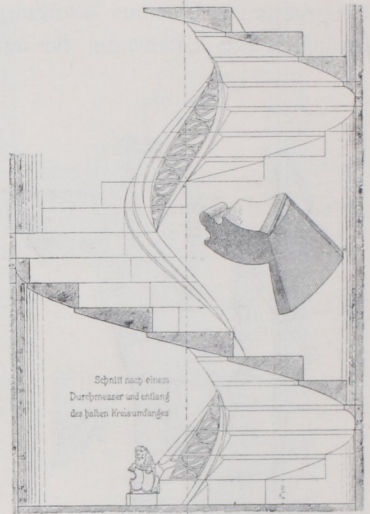
Unter allen Umständen mache man solche Abfätze, auch die den Treppenantritt bildenden, nicht zu grofs und achte darauf,

<sup>81)</sup> Facf.-Repr. nach: RAUSCHER, a. a. O., Bl. 1.

<sup>82)</sup> Facf.-Repr. nach ebendaf., Bl. 7.

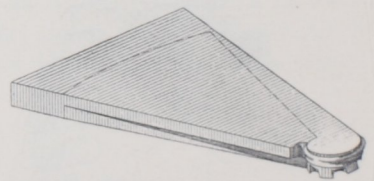
<sup>83)</sup> Facf.-Repr. nach: LETAROUILLY, a. a. O., Pl. 185.

Fig. 210.




Treppe im Kloster zu Maulbronn<sup>79)</sup>.  
1/50 n. Gr.

Fig. 211.



Zwischenruhebank von der Treppe im Schloß zu Hirfau<sup>81)</sup>.

Fig. 212.



Ruhebank von der Treppe im Schloß zu Tübingen<sup>82)</sup>. — 1/25 n. Gr.