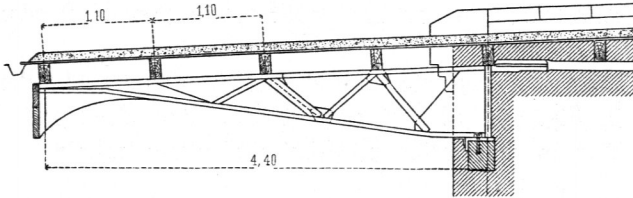


## 3) Ausleger- oder Krag-Dachbinder.

Die Auslegerbinder sind nur an einer Seite aufgelagert und übertragen unter Umständen bedeutende Zugkräfte auf die Gebäudemauern (vergl. Theil I, Band I,

152.  
Ausleger-  
binder.

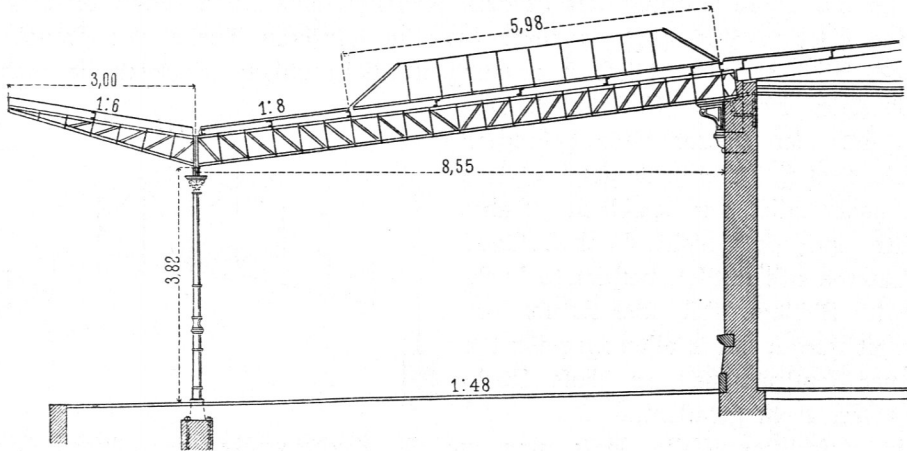
Fig. 444.



Vom Bahnhof zu Bremen.

$\frac{1}{175}$  n. Gr.

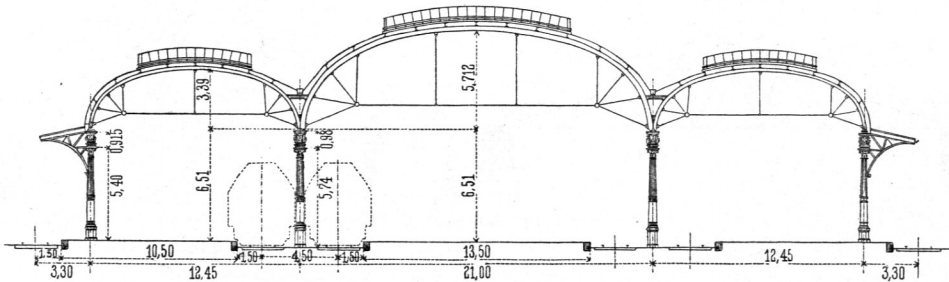
Fig. 445.



Vom Bahnhof zu Duisburg.

$\frac{1}{125}$  n. Gr.

Fig. 446.



Von der Bahnhofshalle zu Münster i. W.

$\frac{1}{450}$  n. Gr.

zweite Hälfte [Art. 447, S. 415<sup>222)</sup>] dieses »Handbuches«). Sie müssen kräftig verankert werden. Man verwendet sie vielfach für Bahnsteig-Ueberdeckungen von ge-

222) 2. Aufl.: Art. 236, S. 222.