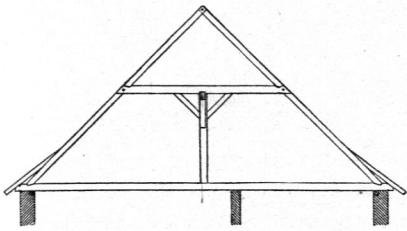
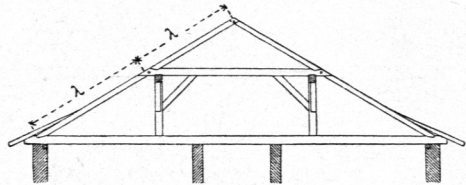


Fig. 235.



Einfacher stehender Kehlbalken-Dachstuhl.

Fig. 236.



Doppelter stehender Kehlbalken-Dachstuhl.

Die Kehlbalken werden bei kleineren Abmessungen und wenn eine nahe der Gebäudemitte vorhandene Wand als Stütze für die Pfosten verwendbar ist, durch eine in der Mitte des Daches angeordnete Stuhlwand gestützt (Fig. 235). Die Kehlbalken werden bei dieser Construction ungünstig beansprucht; man mache die Länge derselben nicht grösser als 5,00 m. Man nennt diese Anordnung den einfachen stehenden Kehlbalken-Dachstuhl.

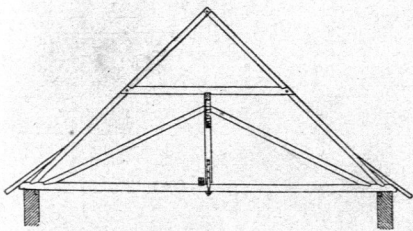
Besser ist der sog. doppelte stehende Kehlbalken-Dachstuhl (Fig. 236). Die beiden Stuhlwände sind nahe den Enden der Kehlbalken, 25 bis 30 cm von denselben entfernt, angebracht und stützen dieselben in durchaus zweckmäßiger Weise. Das untere Sparrenstück, vom Sparrenfuß bis zum Kehlbalken, kann 3,50 bis 4,50 m und das obere Stück 2,50 bis 3,00 m lang gemacht werden. Bei steilen Dächern wird letzteres Stück unter Umständen länger, als das angegebene Maß beträgt; dann ordnet man wohl noch weitere Kehlbalkenlagen an. Kehlbalken in der Nähe des Firstes werden Spitz-, Hain- oder Hahnenbalken genannt.

Ein Mangel dieser Constructionen ist, daß die Fachwerke der Bindergebände verschiebliche Figuren enthalten; Fig. 235 enthält zwei Vierecke und Fig. 236 ein Viereck. Man muß deshalb, um diesem Mangel einigermaßen abzuweichen und die Unveränderlichkeit der Winkel möglichst herbeizuführen, sog. Kopfbänder oder Bügen anbringen. Solche Kopfbänder dürfen auch in den Stuhlwänden nicht fehlen.

Wenn das Gebäude keine mittleren Stützpunkte für die Stuhlwände bietet, so kann man die Rähme durch einfache oder doppelte Hängewerke stützen (Fig. 237 u. 238). Auf diese Constructionen wird bei den Pfettendächern näher eingegangen werden.

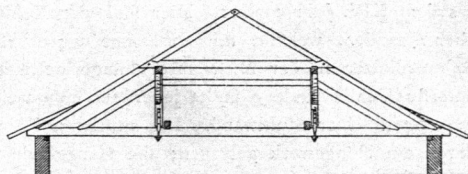
Kehlbalkendächer werden heute nur noch ausnahmsweise gebaut; als Beispiele sollen deshalb zwei Dächer aus früheren Jahrhunderten vorgeführt werden, welche durch ihr langes Bestehen den Beweis der Güte geliefert haben.

Fig. 237.



Kehlbalkendach mit einfäuligem Hängewerk.

Fig. 238.



Kehlbalkendach mit zweifäuligem Hängewerk.