

Abb. 222. Stuttgart-Kannstatt, städt. Krankenhaus für 250, später 800 Betten. 1 Verwaltungsgebäude. 2 bis 9 Bettenhäuser. 10 Badehaus. 11 Operationshaus. 12 Röntgenhaus. A Wohnhäuser. B Koch- und Waschwasser. C Kesselhaus. D Leichenhalle.

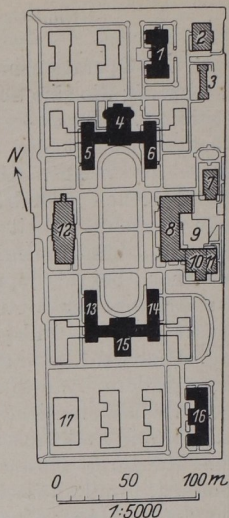


Abb. 223. Berlin-Reinickendorf, städt. Krankenhaus für 192, später 456 Betten. 1, 6, 13, 14, 16, 17 Bettenhäuser. 2 Pathol. Anstalt. 3 Tierstall. 4 Operationsflügel. 7 Wohnhaus. 8 Koch- u. Waschküche. 9 Wirtschaftshof. 10 Kesselhaus. 11 Maschinenhaus. 12 Verwaltungsgebäude. 15 Badeabteilung.

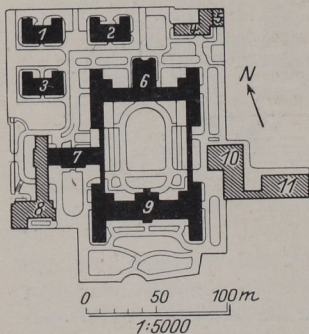


Abb. 224. Berlin-Lichtenberg, städtisches Krankenhaus. 1 bis 3 Absonderungshäuser. 4 Leichenhaus. 5 Wohnhaus. 6, 7, 9 Bettenhäuser. 8 Verwaltungsgebäude. 10 Wirtschaftsgebäude. 11 Kesselhaus.

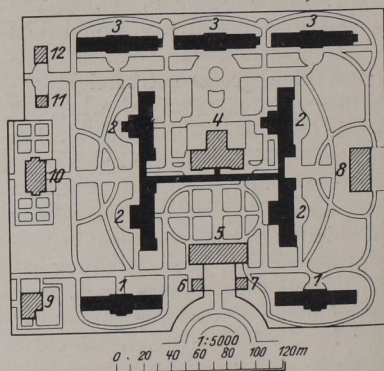


Abb. 225. Berlin-Tempelhof, Garnisonlazarett. 1 bis 3 Bettenhäuser. 4 Wirtschaftsgebäude. 5 Verwaltungsgebäude. 6 Pförtner. 7 Schuppen. 8 Lagerhaus. 9 Wohnhaus des leitenden Arztes. 10 Beamtenwohnhaus. 11 Eishaus. 12 Leichenhaus.