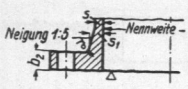


rechte Flansche für Nenndruck 16.

Maße in mm.

13	14	15	16	17	18	19	20	21	22	23	24	25
Stahlgußflansche DIN 2543				Flansche an Stahlrohren								
				Außendurchmesser des Stahlrohres	Flanschkörnung	Ansatzdurchmesser	Walzflansch mit Ansatz, DIN 2582	Walzflansche mit Ansatz und Sicherheitsnietung, DIN 2591	Nietflansche DIN 2602			
Wanddicke	Flanschkörnung	Übergangsdicke	Rundung				DIN 2582, 2591, 2602	Flanschhöhe	Flanschhöhe	Durchmesser	Nietzahl	Abstand
s	b <sub>2</sub>	s <sub>1</sub>	r	a	b <sub>2</sub>	m	h	h <sub>1</sub>	d		e	
6	14	10	4	14	14	30	20					
6	14	11	4	18	14	35	20					
6,5	14	11	4	22	14	40	22					
6,5	16	11	4	25	16	45	24					
7	16	12	4	30	16	52	24					
7	16	12	4	38	16	60	26					
7,5	16	12	4	44,5	16	70	26					
7,5	18	14	5	57	18	85	28					
8	18	14	5	70	18	95	30					
8	18	14	5	76	18	105	32					
8,5	20	15	5	89	20	118	34					
9	20	15	5	102	20	130	36					
9,5	20	15	5	108	20	140	38					
9,5	20	15	5	121	20	150	38					
10	22	17	6	133	22	168	40					
10	22	17	6	152	22	185	42					
11	22	17	6	159	22	195	44	62	11	8	17	16
11	22	17	6	171	22	205	40	67	14	8	21	16
12	24	18	6	191	24	225	42	69	14	8	21	16
12	24	18	6	216	24	250	42	69	14	12	21	16
13	24	18	6	241	24	278	42	69	14	12	21	20
14	26	20	8	267	26	305	44	81	17	12	25	20
14	26	20	8	292	26	335	46	81	17	12	25	20
15	28	21	8	318	28	360	50	83	17	12	25	20
16	28	21	8	343	28	390	50	83	17	16	25	24
16	30	23	8	368	30	415	54	85	17	16	25	24
17	30	23	8	394	30	445	56	85	17	16	25	28
18	32	24	10	420	32	470	58	87	17	16	25	28
19	34	26	10					89 <sup>1)</sup>	17 <sup>1)</sup>	—	25 <sup>1)</sup>	32
21	36	27	10					91 <sup>1)</sup>	17 <sup>1)</sup>	—	25 <sup>1)</sup>	36

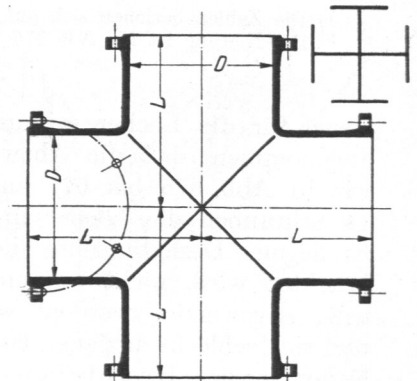
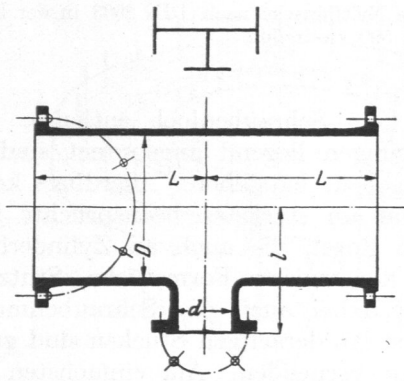
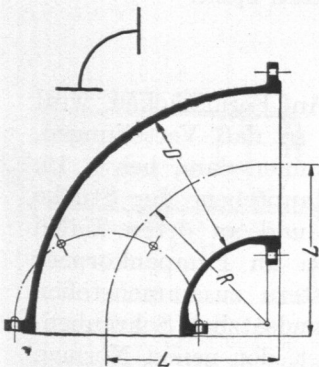


Abb. 675. Krümmen mit Flanschen. Rötischer, Maschinenelemente.

Abb. 676. T-Stück mit Flanschen.

Abb. 677. Kreuzstück mit Flanschen.