

Flügelmuttern, DIN 313 und 315,
Vierkantmuttern, roh, DIN 557 und 562.

Kronenmuttern besitzen Schlitz zur Aufnahme von Sicherungssplinten.

Auch die Köpfe der Schrauben erhalten in den meisten Fällen Sechskantform. Jedoch pflegt man nur die Endfläche zu brechen, um die eigentliche Auflagefläche zu vergrößern. Das ist auch insofern zulässig, als die Köpfe beim Anziehen der Schrauben festgehalten, nicht aber auf der Stützfläche gedreht zu werden pflegen, so daß die oben erwähnten Beschädigungen durch die scharfen Ecken nicht zu befürchten sind. Die Kopfhöhe normaler Schrauben ist mit $H_1 \approx 0,7 d$ festgelegt in Übereinstimmung mit der Mauldicke der Schraubenschlüssel.

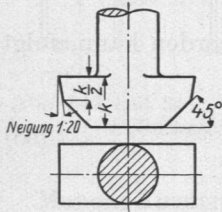


Abb. 351.
Hammerschraube
nach DIN 188 und 261.

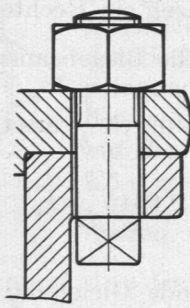


Abb. 351a.
Anwendung von
Hammerschrauben.

Von vierkantigen Köpfen gilt das von den Vierkantmuttern Gesagte. Oft finden sich Vierkante an Bewegungsspindeln von Werkzeugmaschinen zum Aufstecken von Kurbeln oder Handrädern, sowie an vielen Werkzeugen zum Aufsetzen von Windeisen usw. Sie sind durch DIN 10 im Zusammenhang mit den anschließenden Halsdurchmessern vereinheitlicht.

Hammerschrauben, Abb. 351, (DIN 188 und 261) haben Köpfe, deren Breite gleich dem Schaftdurchmesser ist zu dem Zwecke, die Schrauben möglichst dicht an die Wandungen heranzusetzen und den Hebelarm,

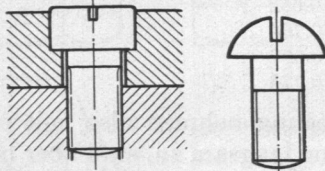


Abb. 352 und 353. Zylinder-
und Halbrundschrauben.

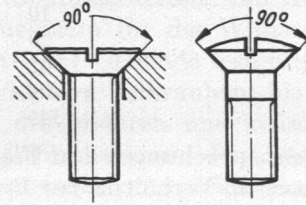


Abb. 354 und 355. Senk- und Linsen-
senkschrauben.

Abb. 351a, an dem die Schrauben die Flansche und andere Teile auf Biegung beanspruchen, zu vermindern. Gleichzeitig soll durch das Anliegen an den Wandungen das Drehen der Schrauben beim Anziehen der Muttern verhindert werden. Vielfach benutzt man Hammerköpfe auch an Befestigungsschrauben in T-förmigen Schlitz oder Aussparungen, in die sie, um 90° gedreht, eingeführt werden können.

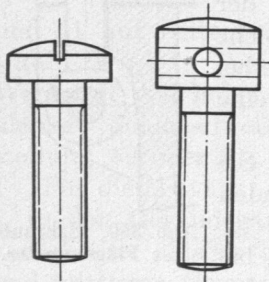


Abb. 356 und 357. Linsen-
und Kreuzlochschraben
(DIN 85 und 404).

Schrauben mit geschlitzten oder durchbohrten Köpfen, Abb. 352–357, sind schwierig fest anzuziehen und sollen deshalb vermieden werden, wenn größere Kräfte zu übertragen sind. Auch leiden sie leicht beim Einschrauben durch den Schraubenzieher, haben aber zum Teil den Vorzug, leicht versenkt werden zu können. Der zylindrische Kopf ist den anderen der kräftigeren Form wegen überlegen.

Zylinderschrauben, Abb. 352, blank, DIN 64, 65, 83 und 84, preßblank, DIN 572 und 576,

Halbrundschrauben, Abb. 353, blank, DIN 67 und 86, preßblank, DIN 573 und 577.

Senkschrauben, Abb. 354, blank, DIN 68 und 87, preßblank, DIN 574 und 578.

Linsensenkschrauben, Abb. 355, blank, DIN 88, preßblank, DIN 575 und 579.

Leichtere Holzschrauben versieht man mit Senk-, Linsensenk- oder Halbrundköpfen (DIN 95 bis 97), schwerere mit Vierkant- oder Sechskantköpfen (DIN 570 und 571).