

Am Stirnende einer Welle kann man das Verbohren, Abb. 319, anwenden. Nach dem Aufziehen wird längs der Fuge ein Loch, das allerdings bei verschiedenen Baustoffen der Nabe und Welle leicht verläuft, gebohrt, in dasselbe ein runder Stift eingetrieben oder Gewinde eingeschnitten und eine Schraube eingeschraubt. Als Maß für den Durchmesser darf  $a = 0,6 \sqrt{d}$  bis  $0,7 \sqrt{d}$  in Zentimetern gelten.

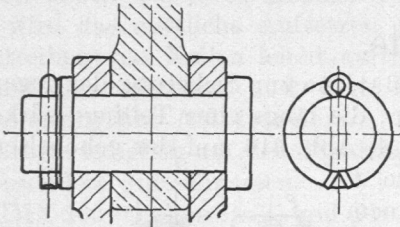


Abb. 318. Splint.

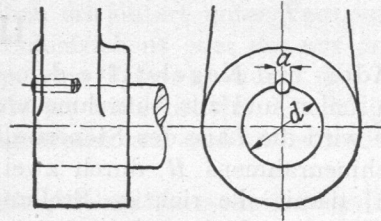


Abb. 319. Verbohren.

An aufgepreßten oder aufgeschumpften Naben kann freilich ein zu tiefes Loch infolge der Kerbwirkung den Verlauf der Schrumpfspannungen erheblich stören und sehr schädlich wirken, indem die Umfangskraft, die die Verbindung aufnehmen kann, durch das Verbohren vermindert wird.

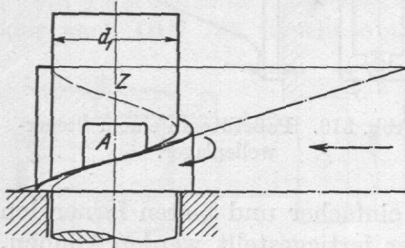


Abb. 320. Verwandtschaft zwischen Schraube und Keil.

Nur die Reibung benutzt man bei reinen Klemmverbindungen, die den Vorteil bieten, daß die Schwächung der Wellen durch Nuten vermieden wird und daß das Zusammenpassen genau zentrisch erfolgt. Die Verbindungsmittel müssen imstande sein, die zur Erzeugung der Reibung nötige Anpressung  $P$  zu liefern. Soll das ganze durch eine Welle vom Durchmesser  $d$  übertragbare Moment weitergeleitet werden,

so wird mit  $M_a = \frac{\pi}{16} d^3 k_a$  und  $P = \frac{2 M_a}{\mu \cdot d}$  bei  $\mu = 0,2$  und  $k_a = 200 \text{ kg/cm}^2$  der nötige Anpreßdruck

$$P = \frac{2\pi d^2}{16\mu} \cdot k_a = \frac{2\pi 200 \cdot d^2}{16 \cdot 0,2} = 125 d^2.$$

Hierhin gehören auch die kegeligen Spannhülsen an Kugellagern, Abschnitt 21, und an rasch laufenden Zahnrädern, Abschnitt 25, sowie die Sellerskupplung, Abschnitt 20, die sich dadurch, daß sie geschlitzte oder geteilte sind, geringen Abweichungen des Wellen- oder Bohrungsdurchmessers anpassen, aber genau mittlichen Sitz gewährleisten.

## Fünfter Abschnitt.

# Schrauben.

## I. Grundbegriffe.

Die Wirkung der Schrauben beruht, wie die der Keile, auf den Gesetzen der schiefen Ebene. Schrauben und Keile sind verwandt und lassen sich auseinander herleiten. Wickelt man einen Keil, Abb. 320, auf einem Zylinder vom Durchmesser  $d_1$  auf, so entsteht ein Schraubengang, durch Aneinandersetzen mehrerer Keile eine Schraubenfläche. Verschiebt man den strichpunktiert gezeichneten Keil nach links, so wird der Nocken  $A$  und der mit ihm verbundene Zylinder  $Z$  gehoben, wenn dieser an der Drehung gehindert ist. Die gleiche Wirkung erzielt man durch Drehen des aufgewickelten Keils um die