

Abb. 282. Hängestangen.

bleibt. Lockert sich der Keil, so treten beim Arbeiten der Maschine Verschiebungen der Teile gegeneinander auf, die zu heftigen Stößen und Brüchen führen können.

Unter Vorspannung müssen auch alle Dichtstellen gesetzt werden, sofern die Dichtmittel, wie Lederstulpen, nicht selbsttätig wirken. Beispielweise müssen die Deckelschrauben von Dampfzylindern beim Zusammenbau kräftig angezogen werden, wenn das Anliegen der Auflageflächen und damit Dichtheit auch beim höchsten Arbeitsdruck gewährleistet werden soll, trotzdem in diesem Falle die Deckelbelastung meist ständig in ein und derselben Richtung wirkt und nicht wechselt.

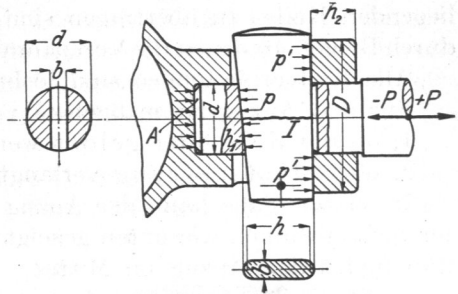


Abb. 283. Befestigung einer Kolbenstange in einem Kreuzkopfe.

I. Keile.

A. Wirkung und Arten der Keile.

Die Wirkung eines Keiles beruht auf der Neigung der kraftübertragenden Flächen, welche durch den Anzug, das Verhältnis $\frac{a}{l} = \tan \alpha$, in Abb. 284 gekennzeichnet ist. Durch eine Kraft in der Längsrichtung des Keils können um so größere Kräfte winkelrecht dazu ausgeübt werden, je kleiner $\tan \alpha$ ist. Der Anzug kann einseitig oder doppelt, Abb. 285, sein.

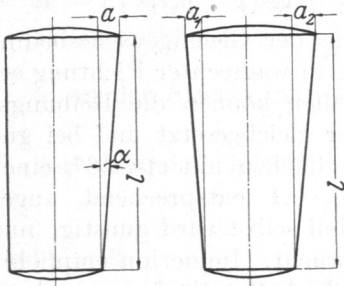


Abb. 284 und 285. Keile mit einseitigem und doppeltem Anzuge.

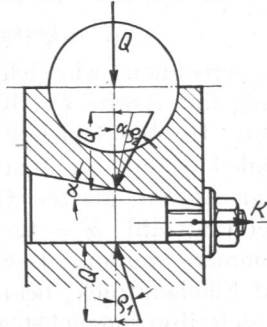


Abb. 286. Nachstellkeil an einem Lager.

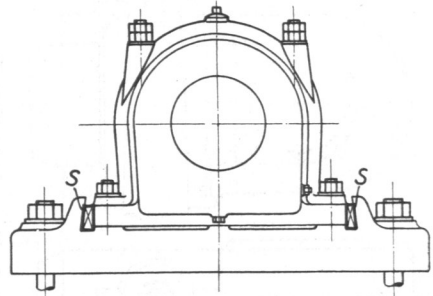


Abb. 287. Einstellkeile an einem Lager.

Keile werden a) als Querkeile zur Erzeugung oder Übertragung von Kräften quer zu ihrer Längsrichtung,

b) als Längskeile zur Befestigung von Hebeln, Kurbeln, Rad- und Scheibennaben auf Achsen, Wellen usw. unter Eintreiben in der Längsrichtung benutzt.

Querkeile dienen verschiedenen Zwecken: sie können als Stellkeile, zur Erzeugung von Kräften benutzt werden, wie bei der Regelung des Preßdruckes von Walzen, deren Lager zu dem Zwecke auf Keilen liegen, Abb. 286, die im ungünstigsten Falle unter der vollen Last nachgezogen werden müssen. Sie werden aber auch lediglich zum richtigen Einstellen, beispielweise eines Lagers in seiner Grundplatte, Abb. 287, oder zum Ausgleichen der Abnutzung der Lagerschalen eines Stangenkopfes, Abb. 288, u. a. m. gebraucht.

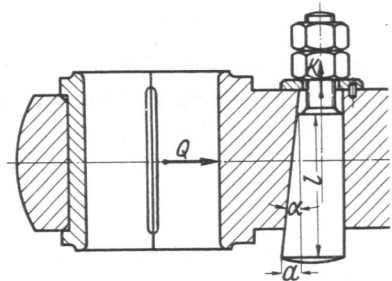


Abb. 288. Nachstellkeil an einem Stangenkopfe.