

Verfahren berechnete Arbeitsfähigkeit wieder, die durchweg, wie zu erwarten, unterhalb aa liegt, grundsätzlich aber doch gleichartig verläuft. Um von den berechneten auf die Versuchswerte zu kommen, muß man die ersteren mit einer Berichtigungszahl multipli-

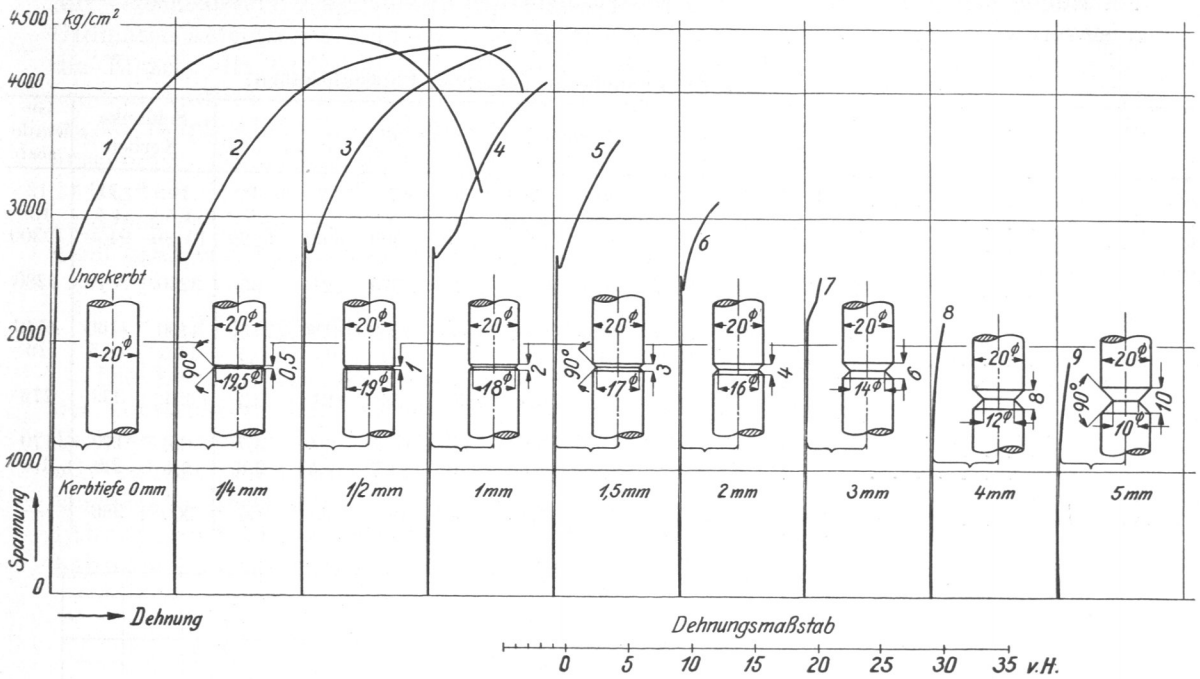


Abb. 180. Zugversuche an gekerbten Flußstahlstäben.

zieren, die in den vorliegenden Fällen zwischen 1,6 und 2,6 schwankt und im Mittel bei etwa 2,0 liegt. In Abb. 182 ist noch das Schaubild, das an einem mit Gewinde versehenen Stabe gewonnen wurde, in Vergleich gestellt mit denjenigen an zwei schlank kegelig, aber auf den Kerndurchmesser eingedrehten Stäben. Der erste zeigt geringere Arbeitsfähigkeit, ist also empfindlicher als die anderen. Weitere, bei den Versuchen ermittelte Zahlen enthält die Zusammenstellung 53.

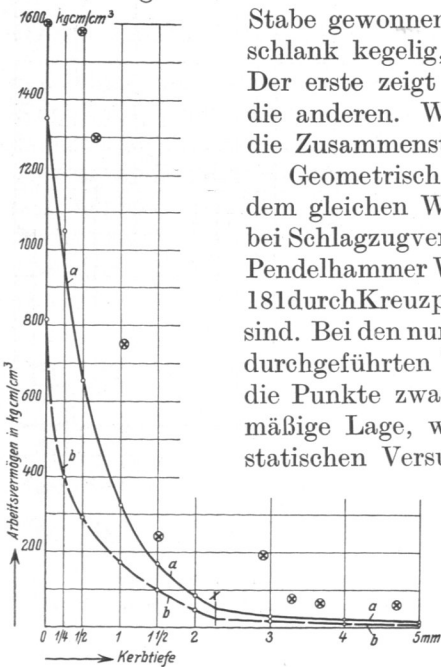


Abb. 181. Arbeitsvermögen gekerbter Stäbe in Abhängigkeit von der Kerbtiefe; a — a nach den Versuchen
Abb. 180, b — b berechnet.

Geometrisch ähnliche Proben dem gleichen Werkstoff lieferten bei gleichen Werkstoffversuchen auf einem Pendelhammer Werte, die in Abb. 181 durch Kreuzpunkte angedeutet sind. Bei den nur an je einer Probe durchgeführten Versuchen zeigen die Punkte zwar nicht die regelmäßige Lage, wie die durch die statischen Versuche gefundenen, und gestatten nicht mit gleicher Sicherheit eine Kurve hindurchzulegen, bestätigen aber doch deutlich die in annähernd gleichem Maße zu-

von rund 8 mm Durchmesser aus

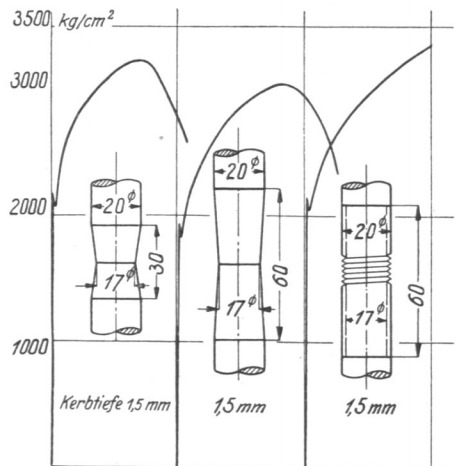


Abb. 182. Zugversuche an schlank kegelig eingedrehten und mit Gewinde versehenen Flußstahlstäben.