

Die zulässigen Abweichungen an Dicke, Länge, Breite und Gewicht regelt DIN 1543. Fertig gepreßt sind Buckelplatten und Tonnenbleche zum Belegen der Brücken, Riffel-, Waffel- und Warzenbleche zu Abdeckungen, Treppen usw. erhältlich.

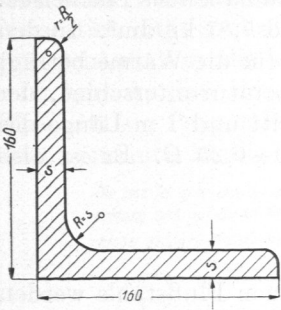


Abb. 86.

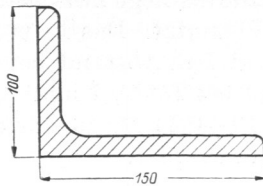


Abb. 87.

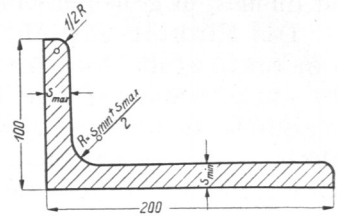


Abb. 88.

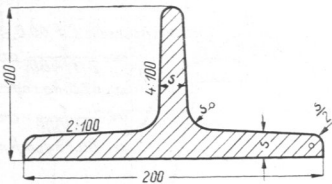


Abb. 89.

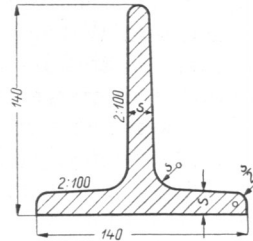


Abb. 90.

Abb. 86 bis 90. Beispiele normaler L- und T-Eisen.

- Abb. 86. Gleichschenkliges Winkeleisen mit 160 mm Schenkellänge u. 15 mm Dicke: L 160 · 160 · 15,
 Abb. 87. Ungleichschenkliges „ „ 150 u. 100 mm „ „ 12 mm „ L 150 · 100 · 12,
 Abb. 88. „ „ „ 200 u. 100 mm „ „ 14 mm „ L 200 · 100 · 14,
 Abb. 89. L-Eisen mit 20 cm Fußbreite und 10 cm Höhe: L 20 · 10,
 Abb. 90. L-Eisen „ 14 cm „ „ 14 cm „ L 14 · 14.

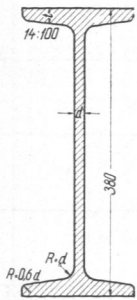


Abb. 91. Doppel-T-Eisen von 38 cm Höhe: I 38.

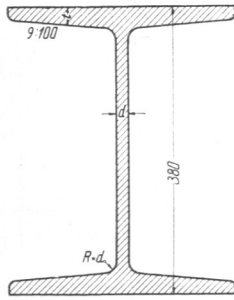


Abb. 92. Differding Breitflansch-Eisen von 38 cm Höhe: ID 38.

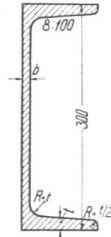


Abb. 93. U-Eisen von 30 cm Höhe: U 30.

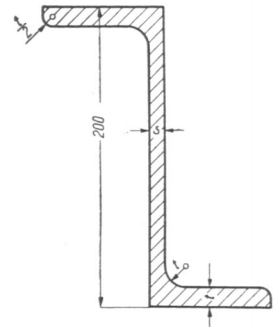


Abb. 94. Z-Eisen von 20 cm Höhe: Z 20.

Die für den Maschinenbau wichtigsten Querschnitte der Formeisen, der L, T, I, C, Z, Belag- und Quadranteisen sind mit den vorschrittmäßigen Neigungen und Abrundungen, sowie den Bezeichnungen nach DIN 1350 in den Abb. 86—96 dargestellt. Ihre normalen Längen liegen zwischen 4 und 8 m, die größten betragen 12 bis 16 m, nur die I-Eisen werden mit 4—10 m gewöhnlicher, 14—20 m größter Länge geliefert.

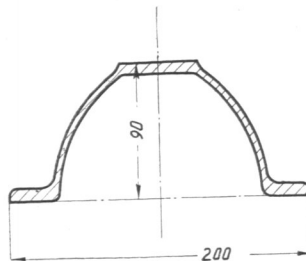


Abb. 95. Belag-isen von 9 cm Höhe.

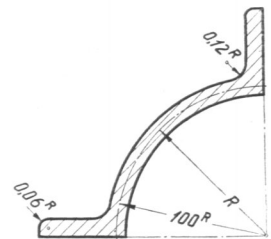


Abb. 96. Quadranteisen mit 100 mm Halbmesser der Wandmitte und 12 mm Dicke der Rundung, r 100 · 12.