

Abb. 581a. Beleuchtungskörper auf der Reimersbrücke.

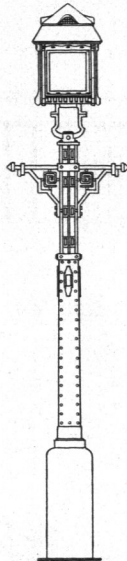


Abb. 581b. Beleuchtungskörper an dem Zugange nach der unterirdischen Bedürfnisanstalt Ruhmühle.

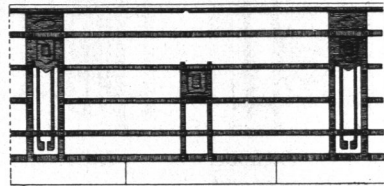


Abb. 582. Geländer der Brücke über das Mönkedammfließ.

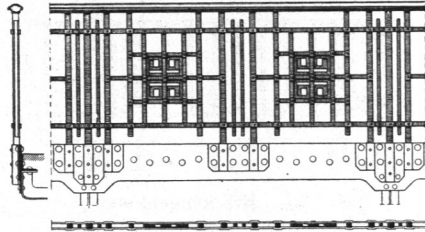


Abb. 583. Geländer der Schwarzen Brücke.




Abb. 584. Geländer der Brücke über den Mittelkanal.




Abb. 585. Geländer der Bachstraßenbrücke.

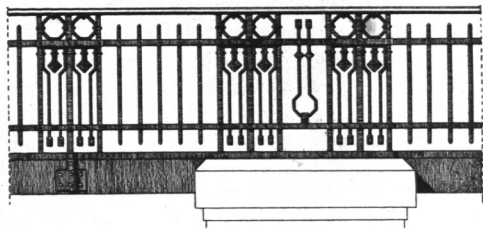


Abb. 586. Geländer der Brücke über den Nordkanal.

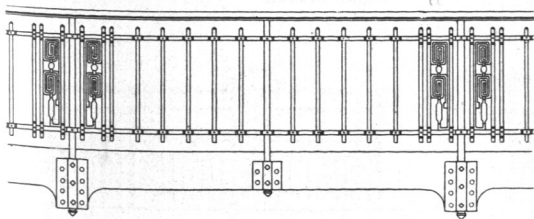


Abb. 587. Geländer der Brücke über den Bankskanal in der Lippeltstraße.



Abb. 588. Füllung in der Brüstung der Brücke Pappelallee.



Abb. 589. Füllung in der Brüstung der Brücke Wandsbecker Chaussee.