

Schlacke, Kieselguhr usw. ausgefüllt werden. Will man die Holzbalkenlage mit Schalung vermeiden, so kann man auf die massive Decke auch eine Betonschüttung bis über die Trägeroberflanschen hinaus aufbringen, Fig. 124 u. 125. Auf die glatte Oberfläche dieser Schüttung wird dann die äußere Eindeckung aus Dachpappe oder dergl. aufgeklebt.

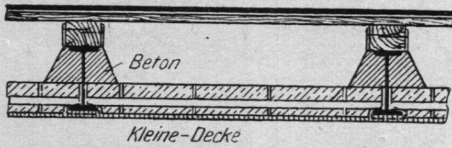
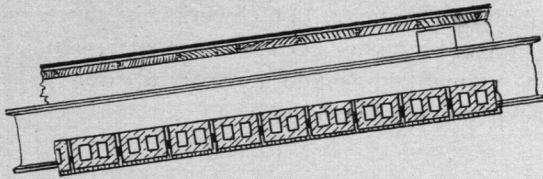


Fig. 122 u. 123.

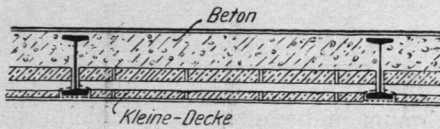
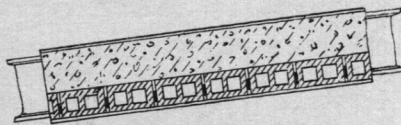


Fig. 124 u. 125.

Bei dieser Anordnung wird zugleich die Tragfähigkeit der massiven Decke ausgenutzt.

Schließlich werden zur Erreichung des vorliegenden Zwecks auch die unter Abschnitt Vc₂ angegebenen Verfahren in Anwendung gebracht, nach denen unter die ganze untere Dachfläche eine starke