

Eiserne Brücken:

Bahnbrücke über den Rhein bei Waldshut.

Gitterbrücken.

Fig. 1.
Längsansicht.




Fig. 2.
Oberansicht Grundriss des Balkenwerkes u. der Eisenconstruction.

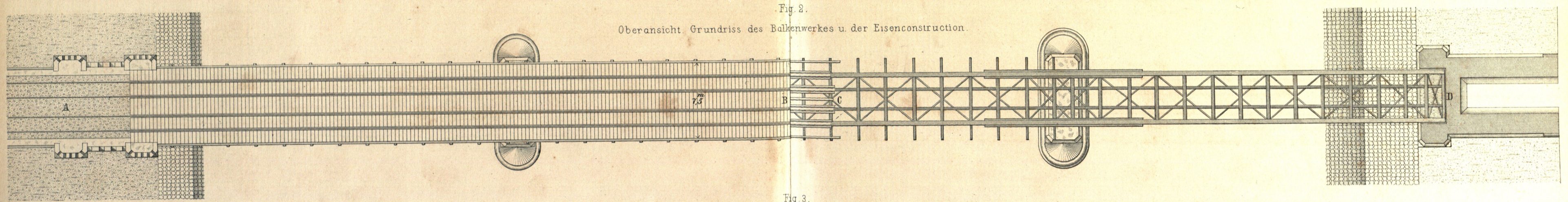


Fig. 3.
Constructions-Netz eines Trägers.

(Dimensionen der Gurtungen für die Längen $\frac{1}{800}$, für die Höhen $\frac{1}{30}$).

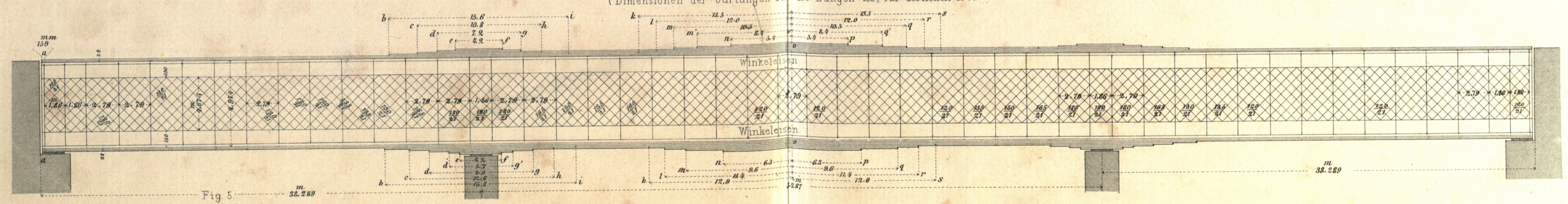


Fig 5.
Querschnitt nach EF (Fig 1).




Fig. 4.
Querschnitte der Gurtungen (M=1:30.)

