


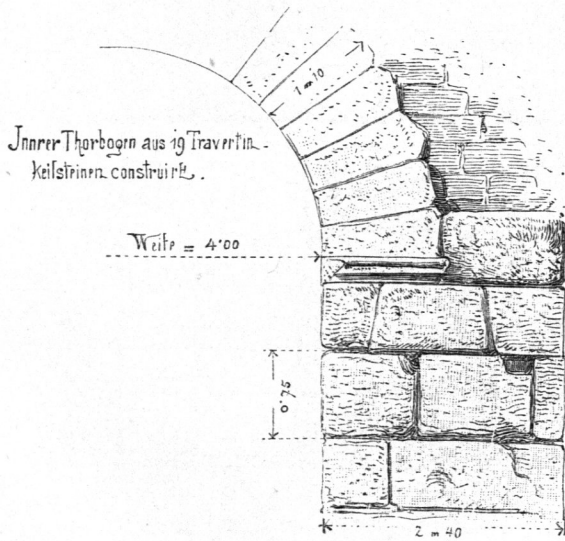
Fig. 14.



Pfeiler u. Thorwegwand aus  
gewöhnlich Tuff.

Thor in Volaterrae. (Velathri)  
Aussere Ansicht.

Köpfe der Anfanggr u. d. Schlosses  
aus Selagil.

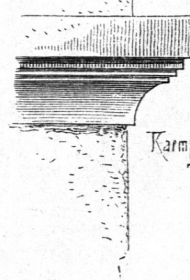


Innere Thorbogen aus 19 Travertin-  
Keilstriemen construiert.

Weite = 4.00

0.75

2 m 40



Kapitälgesimse aus  
Travertin.

D. 82

Tuffquader.