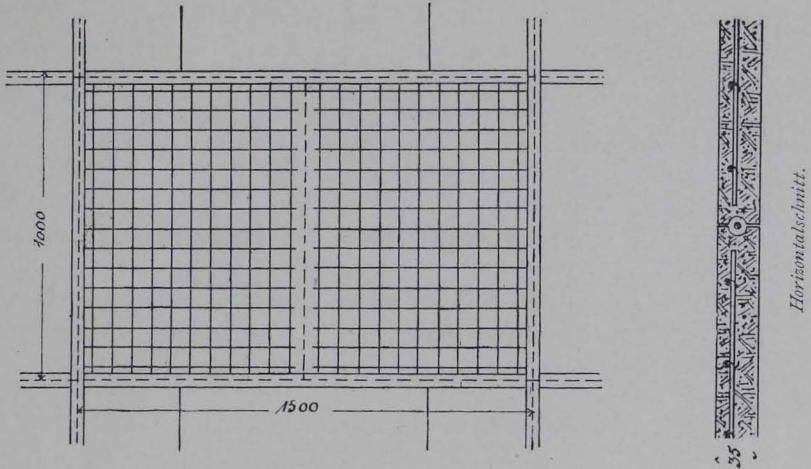


also die Lieferung an Material sich nur auf Eisendraht und Cement erstreckt hat, sind noch f. d. qm Monierwand 0,03 cbm Mauersand in Anschlag zu bringen.

2. Umfassungswände auf Eisenfachwerk.

Abb. 18.



Innenseite der Diorama-Wand.

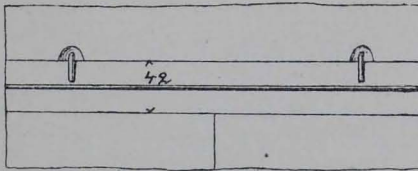
Monierplatten im Drahtgeflecht auf Eisenfachwerk.

(Innenseite.)

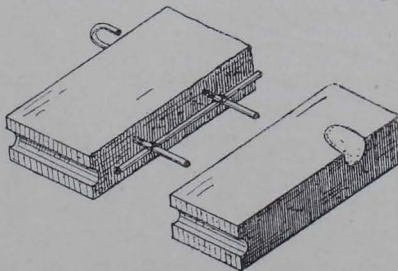
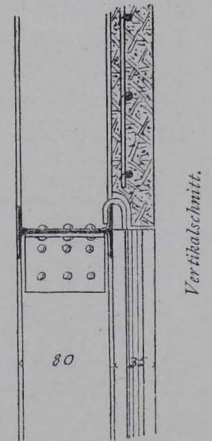


(Aussenseite.)

Horizontalschnitt durch die Diorama-Wand.



Einhängung der Platten in die Riegel des Eisenfachwerks.



Zerlegte Wandplatte.