

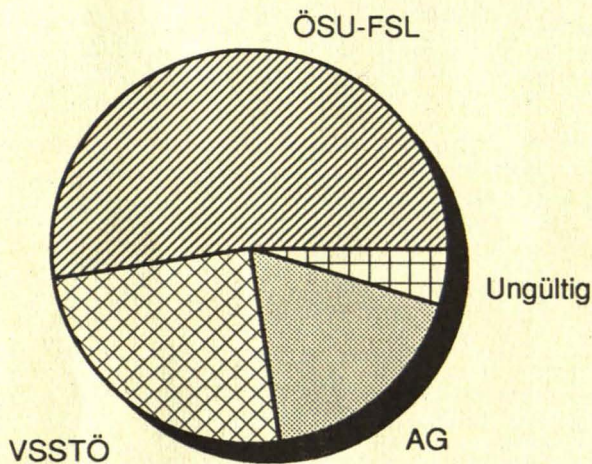
Hochschülerschaftswahlen 1989

	Architektur	Bau	M.B.	E.T.	NAWI	TOTAL
Abgegebene Stimmen	506	336	908	948	737	3435
Ungültige Stimmen	28	11	30	33	28	130
Gültige Stimmen	478	325	878	915	709	3305

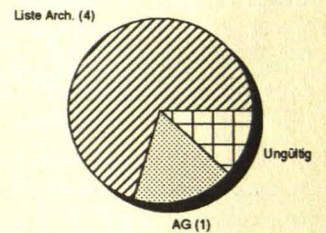
Hauptauschuß

Wahlwerbende Gruppe	Architektur	Bau	M.B.	E.T.	NAWI	TOTAL	MANDATE	%
ÖSU-Fachschaftsliste	82	145	505	422	324	1478	6	44,7
VSSTÖ	202	67	98	175	158	700	3	21,2
AG	87	57	124	146	93	507	2	15,3
JES	13	29	57	68	49	216	0	6,5
KRISTIN/FSI	18	20	62	58	32	190	0	5,7
KSV	20	2	8	8	7	45	0	1,4
ALU	56	5	24	38	46	169	0	5,1
Kontroll-Summe	478	325	878	915	709	3305	11	100,0

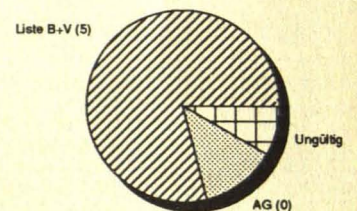
Hauptauschuss



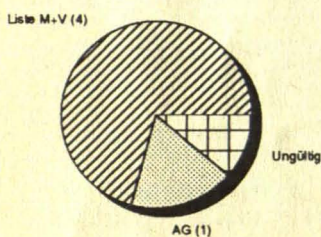
Architektur



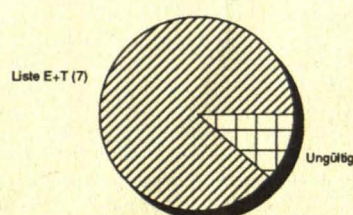
Bauingenieurwesen



Maschinenbau



Elektrotechnik



NAWI

