

schaltung federnder Metallstreifen ohne Schwierigkeit vermeiden lassen. Eine Dachneigung wie die für Holzcement von 1 : 20 kann als zweckmässig angesehen werden, da ein langsamer Abfluss des Regenwassers ohne Schaden für die Cementdecke ist, die Ausführung sich leichter be-

Abb. 15a.

Holzcementdach auf Monierdecke. Fig. 1-3.

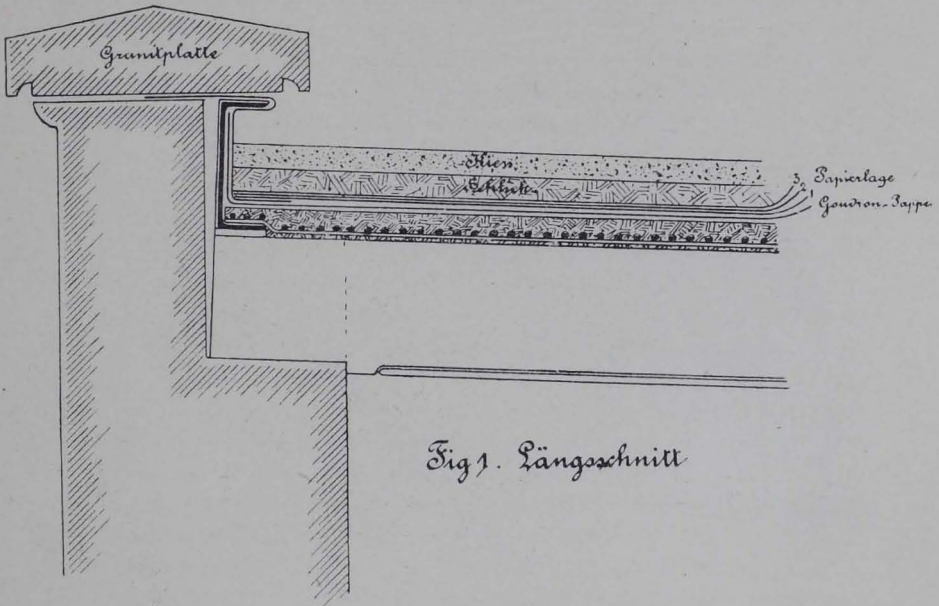


Fig. 1. Längsschnitt

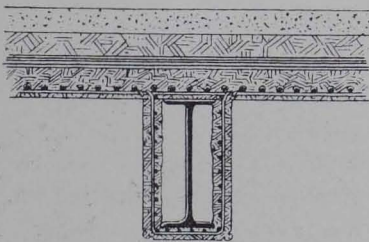


Fig. 2. Querschnitt.

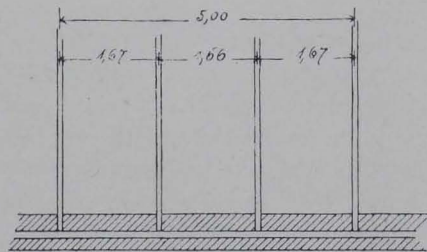


Fig. 3. Grundriss des Dachgerüsts.

werkstellen lässt und die Dachfläche ein Minimum wird. Vor dem Holzcementdach, oder wenn man will, auch vor dem Theerpappdach, hat die Monierabdeckung aber noch den Vorzug, auch in steileren Neigungen ausführbar zu sein. Für die sichtbare Dachfläche dürfte sich alsdann ein Anstrich in der auf S. 22 bereits erwähnten Weise unter